

INFORME DE GESTIÓN VIGENCIA 2023

AUDIENCIA PÚBLICA DE RENDICIÓN DE CUENTAS



ANDRÉS ALFONSO VILLA CASTRO
GERENTE

GLORIA GIL PEMBERTHY
SUBGERENTE ADMINISTRATIVA

Mayo 3 de 2024

NUESTROS COLABORADORES



RECURSO HUMANO 2023

PLANTA DE CARGO	N° CARGOS
Gerente Empresa Social del Estado	1
Subgerente	1
Auxiliar Administrativo	2
Auxiliar Área Salud (Enfermería)	10
Auxiliar Área Salud oral	2
Auxiliar Área Salud (farmacia)	1
Enfermero	1
Médico General	7
Odontólogo	1
Secretaria	1
Técnico Administrativo	2
Técnico Área Salud - Rayos x	1
Técnico Área Salud - Regente farmacia	1
Trabajador Oficial	1
TOTAL	32

CONTRATISTAS	N°
Consalud	18
Asesor jurídico	1
Contador	1
Control interno	1
Sistemas - Tics	1
Sistemas de información	1
Promotoras de salud	5
Psicólogas	3
Ginecobstetra	1
Nutricionista	1
Ortodoncista	1
Odontopediatra	1
TOTAL	35

POR EL BIENESTAR DE NUESTROS COLABORADORES

94% DE EJECUCIÓN DEL PLAN DE BIENESTAR LABORAL

- Celebración de días especiales.
- Integración navideña.
- Días de sol.
- Jornadas recreativas.
- Entre otros.



CAPACITAMOS A NUESTROS COLABORADORES

100% DE EJECUCIÓN DEL PLAN DE CAPACITACIONES

- Actualización en cateterismo vesical.
- Crisis hipertensivas.
- Atención en salud mental.
- Farmacovigilancia.
- Aislamiento de pacientes.
- Curación de heridas.
- Entre otros.



POR LA SEGURIDAD DE NUESTROS COLABORADORES

100% DE EJECUCIÓN DEL PLAN ANUAL DE SEGURIDAD Y SALUD EN EL TRABAJO

- Afiliación y de pago de seguridad social.
- Capacitaciones en riesgo biológico y radiaciones.
- Política de SST actualizada y divulgada.
- Perfil sociodemográfico actualizado.
- Exámenes médicos de ingreso y periódicos.
- Gestión de accidentes laborales.
- Otras acciones.



SERVICIOS HABILITADOS EN EL REPS

- LABORATORIO CLÍNICO
- TOMA DE MUESTRAS DE LABORATORIO CLÍNICO
- SERVICIO FARMACÉUTICO
- FISIOTERAPIA
- IMÁGENES DIAGNOSTICAS - NO IONIZANTES
- TOMA DE MUESTRAS DE CUELLO UTERINO Y GINECOLÓGICAS
- IMÁGENES DIAGNOSTICAS - IONIZANTES
- RADIOLOGÍA ODONTOLÓGICA
- ATENCIÓN DEL PARTO
- URGENCIAS
- TRANSPORTE ASISTENCIAL BASICO
- NUTRICIÓN Y DIETÉTICA
- OPTOMETRÍA
- PSICOLOGÍA
- ENFERMERÍA
- MEDICINA GENERAL
- ODONTOLOGÍA GENERAL
- VACUNACIÓN
- HOSPITALIZACIÓN ADULTOS
- HOSPITALIZACIÓN PEDIÁTRICA

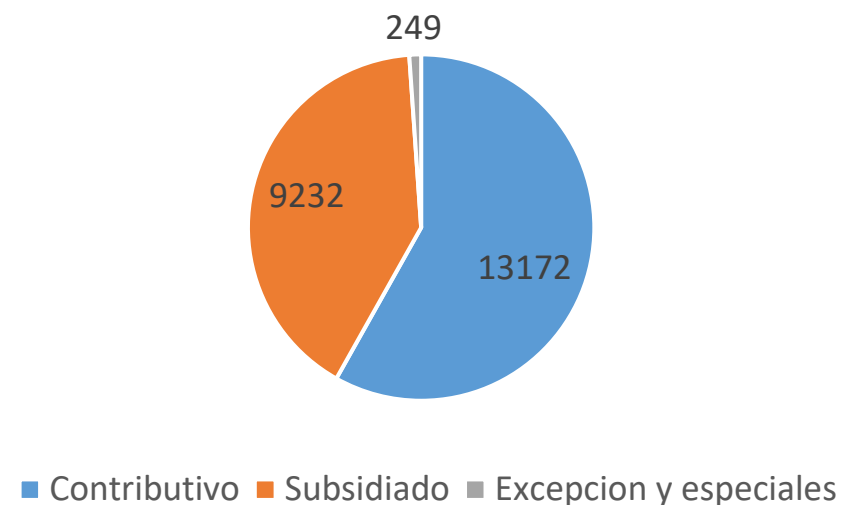
CONTRATOS PARA VENTA DE SERVICIOS

EPS	REGIMEN	MODALIDAD	TARIFA
ALIANZA MEDELLIN ANTIOQUIA EPS (SAVIA SALUD) - DONMATIAS	Contributivo - Subsidiado	CAPITA	UVT -17.89%
(SAVIA SALUD) - EVENTO	Contributivo - Subsidiado	EVENTO	UVT -17.89%
COHAN	Particular	EVENTO	18% MX no regulados y 3% regulados
EPS SURA	Contributivo - Subsidiado	EVENTO	Soat vigente -10%
HOSPITAL SAN VICENTE DE PAUL - BARBOSA	IPS	EVENTO	Soat vigente -15%
MUNICIPIO DONMATIAS	Vinculado	CAPITA	Soat vigente
NUEVA EPS	Contributivo - Subsidiado	EVENTO	Soat vigente -3.74%
SUMIMEDICAL	Especial	EVENTO	Soat vigente
REGIONAL DE ASEGURAMIENTO	Especial	EVENTO	Soat vigente
SALUD TOTAL	Contributivo - Subsidiado	EVENTO	Soat vigente
PROSALCO	Particular	EVENTO	Tarifa Establecida

CARACTERIZACIÓN DE LA POBLACIÓN

Nombre Entidad	Régimen			Total Afiliados
	Contributivo	Subsidiado	Excepción & Especiales	
EPS Sura	10.188 (77,35%)	2.613 (28,30%)		12.801 (56,51%)
Savia Salud	734 (5,57%)	5.588 (60,53%)		6.322 (27,91%)
Salud Total EPS	1.523 (11,56%)	743 (8,05%)		2.266 (10,00%)
Nueva Eps	720 (5,47%)	288 (3,12%)		1.008 (4,45%)
Régimen de Excepción			249 (100,00%)	249 (1,10%)
Epm	7 (0,05%)			7 (0,03%)
Total Afiliados Régi..	13.172 (100,00%)	9.232 (100,00%)	249 (100,00%)	22.653 (100,00%)

AFILIADOS POR REGIMEN





*Francisco
Eladio
Barrera*
— E.S.E. HOSPITAL —

RESULTADOS DE LA PRESTACIÓN DE SERVICIOS DE SALUD

ATENCIÓN EXTRAMURAL

VEREDAS: BELLAVISTA, PAN DE AZUCAR Y OTRAS



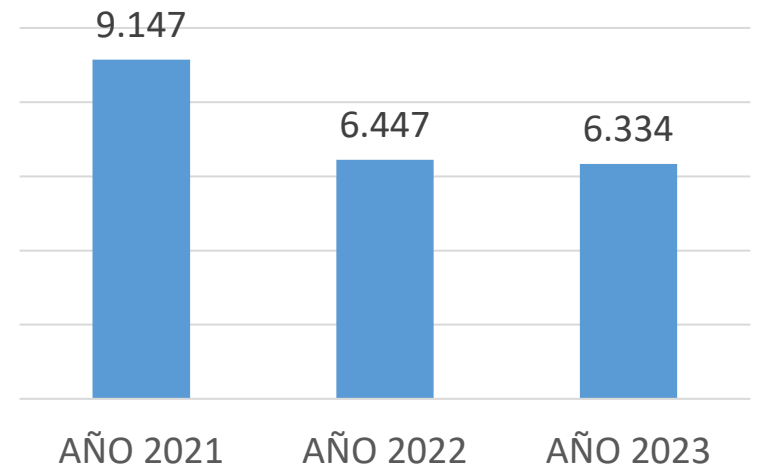
8 mar. 2023 9

Ejecutamos el Plan de intervenciones colectivas mediante convenio por valor de \$245.791.258.



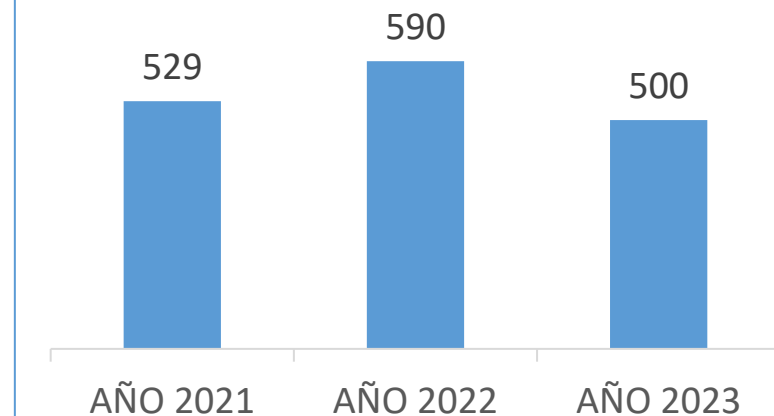
COMPARATIVO PRODUCCIÓN DE SERVICIOS 2021-2023

Dosis de biológico aplicadas

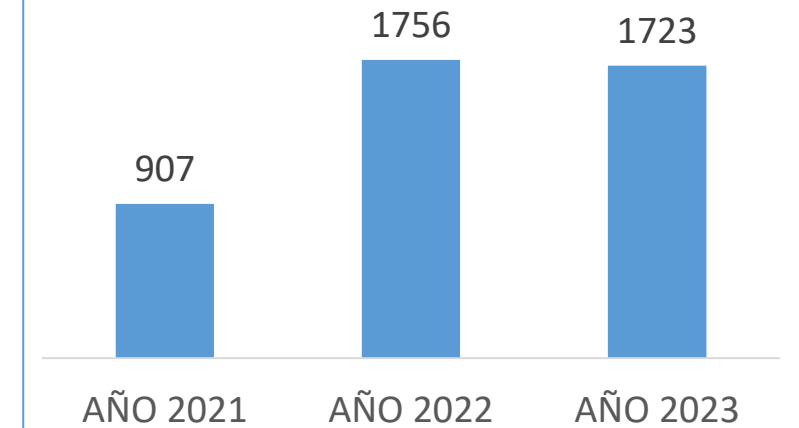


ACTIVIDADES DE PROMOCIÓN Y PREVENCIÓN

Citologías cervicovaginales



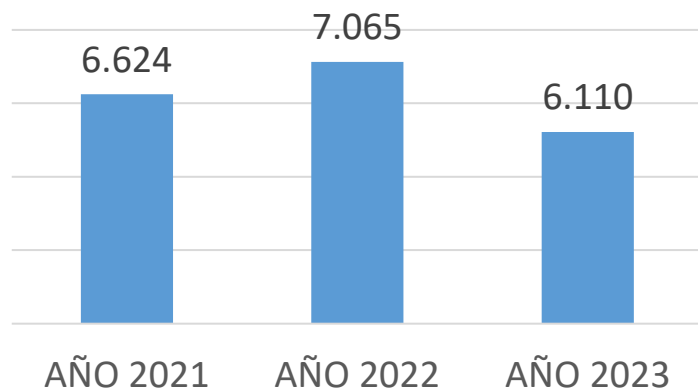
Controles de enfermería



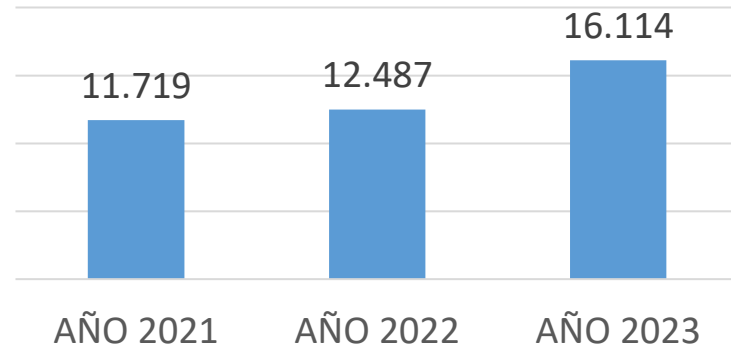
COMPARATIVO PRODUCCIÓN DE SERVICIOS 2021-2023

CONSULTAS

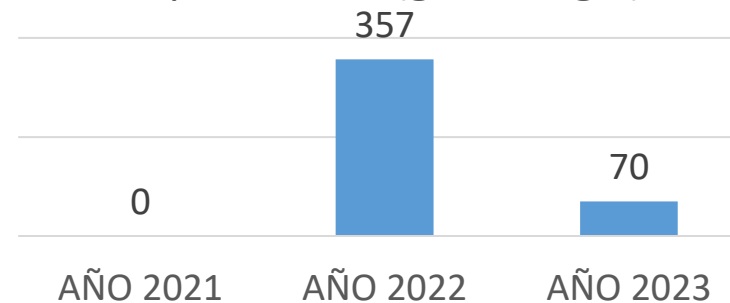
Consultas de medicina general electivas



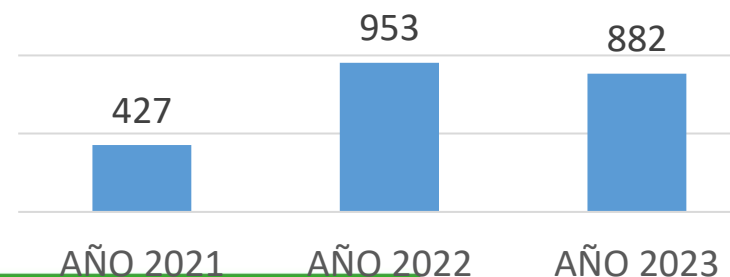
Consultas de medicina general urgentes



Consultas de medicina especializada (ginecología)

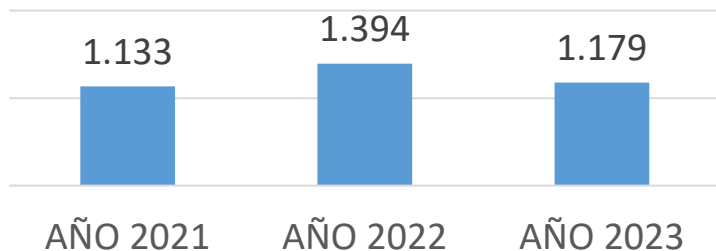


Otras consultas (Psicología. Nutricionista. Optometría)



COMPARATIVO PRODUCCIÓN DE SERVICIOS 2021-2023

Total de tratamientos terminados

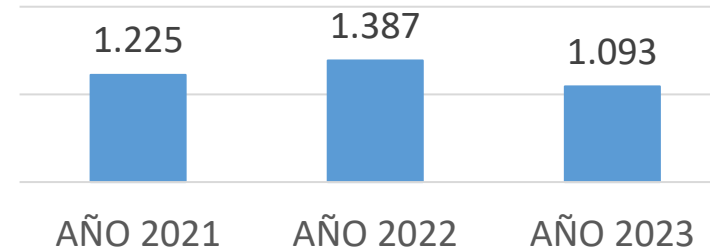


ACTIVIDADES ODONTOLÓGICAS

Número de sesiones de odontología

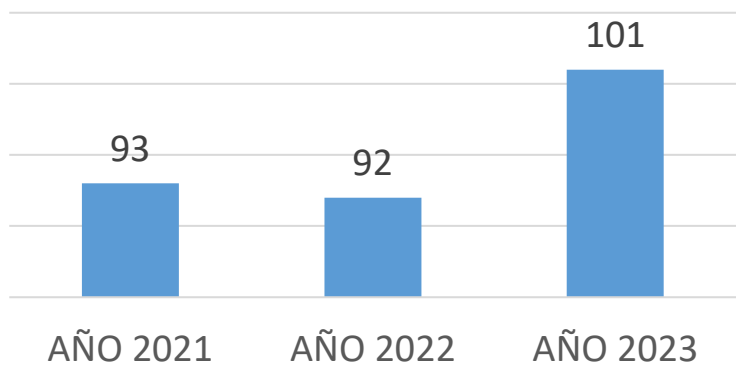


Total de consultas de odontología (valoración)



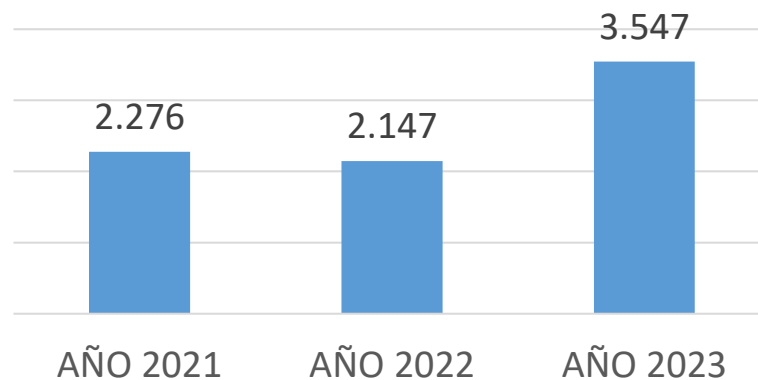
COMPARATIVO PRODUCCIÓN DE SERVICIOS 2021-2023

Total de egresos

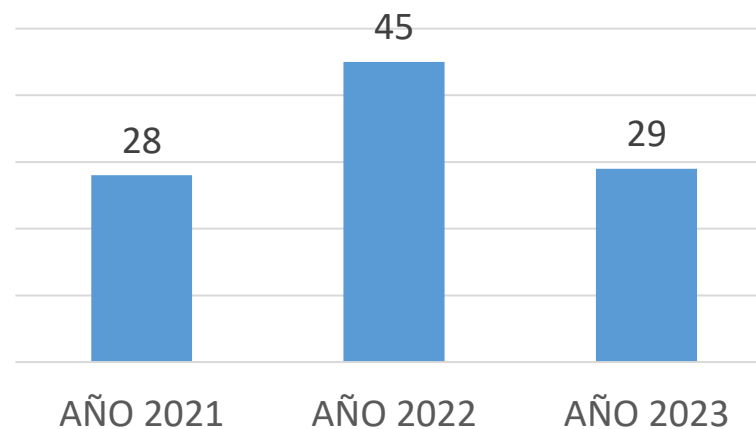


ACTIVIDADES HOSPITALARIAS

Pacientes en Observación

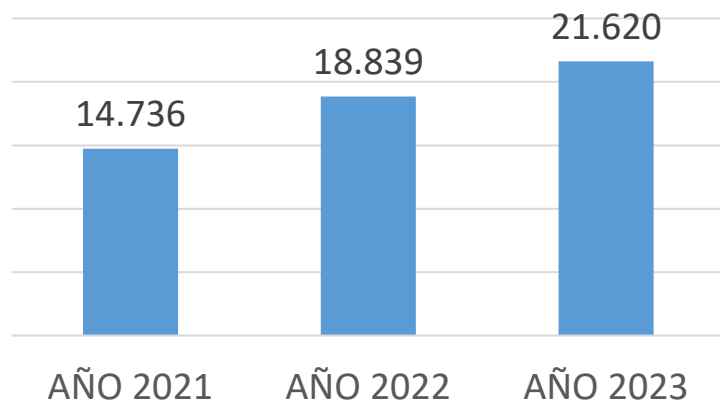


Partos vaginales



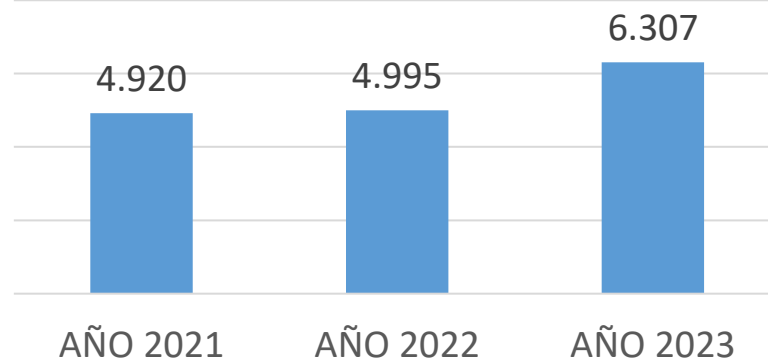
COMPARATIVO PRODUCCIÓN DE SERVICIOS 2021-2023

Exámenes de laboratorio

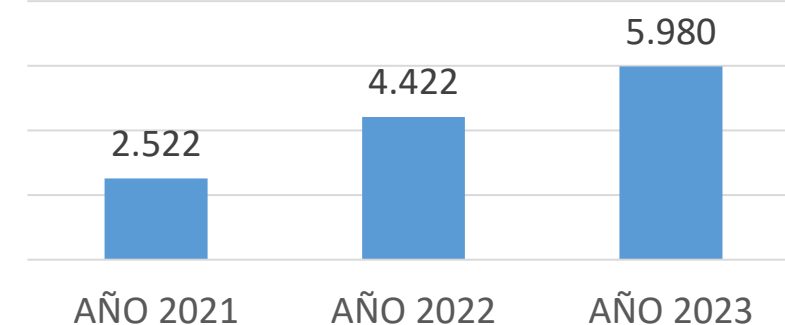


ACTIVIDADES APOYO DIAGNÓSTICO

Número de sesiones de terapias físicas



Número de imágenes diagnósticas



COMPARATIVO PRODUCCIÓN DE SERVICIOS 2020- 2023

VARIABLE	AÑO 2020	AÑO 2021	AÑO 2022	AÑO 2023
Dosis de biológico aplicadas	5.269	9.147	6.447	6.334
Controles de enfermería	541	907	1756	1723
Citologías cervicovaginales	394	529	590	500
Consultas de medicina general electivas	6.278	6.624	7.065	6.110
Consultas de medicina general urgentes	9.375	11.719	12.487	16.114
Consultas de medicina especializada (ginecología)	0	0	357	70
Otras consultas (Psicología. Nutricionista. Optometría)	0	427	953	882
Total de consultas de odontología (valoración)	283	1.225	1.387	1.093
Número de sesiones de odontología	541	1.874	1.942	1.676
Total de tratamientos terminados	1	1.133	1.394	1.179
Sellantes aplicados	554	504	153	722
Superficies obturadas	839	2.479	2.040	2.261
Exodoncias	259	372	220	153
Partos vaginales	36	28	45	29
Total de egresos	85	93	92	101
Pacientes en Observación	764	2.276	2.147	3.547
Exámenes de laboratorio	5.276	14.736	18.839	21.620
Número de imágenes diagnósticas	1.379	2.522	4.422	5.980
Número de sesiones de terapias físicas	850	4.920	4.995	6.307
Número de visitas -PIC-	72	96	22	8
Número de sesiones de talleres -PIC-	603	578	512	270

MORBILIDAD CONSULTA EXTERNA

NOMBRE	TOTAL CASOS	FEMENINO	MASCULINO
I10X-HIPERTENSIÓN ESENCIAL (PRIMARIA)	1115	816	299
R51X-CEFALEA	200	68	12
R104-OTROS DOLORES ABDOMINALES Y LOS NO ESPECIFICADOS	80	59	21
E039-HIPOTIROIDISMO. NO ESPECIFICADO	78	70	8
E149-DIABETES MELLITUS NO ESPECIFICADA	62	42	20
M255-DOLOR EN ARTICULACION	56	35	21
E109-DIABETES MELLITUS INSULINODEPENDIENTE	55	37	18
R42X-MAREO Y DESVANECIMIENTO	38	32	6
E119-DIABETES MELLITUS NO INSULINODEPENDIENTE	34	23	11
E785-HIPERLIPIDEMIA NO ESPECIFICADA	34	27	7
TOTAL OTROS CASOS	1204	894	429
TOTAL CASOS	2956	2103	852

MORBILIDAD URGENCIAS

NOMBRE	TOTAL CASOS	FEMENINO	MASCULINO
R51X-CEFALEA	694	464	230
R104-OTROS DOLORES ABDOMINALES Y LOS NO ESPECIFICADOS	515	358	157
J00X-RINOFARINGITIS AGUDA [RESFRIADO COMUN]	385	198	187
R11X-NAUSEA Y VOMITO	275	143	132
A09X-DIARREA Y GASTROENTERITIS DE PRESUNTO ORIGEN INFECCIOSO	274	132	142
R509-FIEBRE. NO ESPECIFICADA	263	115	148
M545-LUMBAGO NO ESPECIFICADO	251	116	135
J039-AMIGDALITIS AGUDA. NO ESPECIFICADA	172	91	81
J069-INFECCION AGUDA DE LAS VIAS RESPIRATORIAS SUPERIORES	145	78	67
J989-TRASTORNO RESPIRATORIO. NO ESPECIFICADO	139	70	69
TOTAL OTROS CASOS	5044	2738	2306
TOTAL CASOS	8157	4503	3654

MORBILIDAD ODONTOLOGÍA

NOMBRE	TOTAL CASOS	FEMENINO	MASCULINO
K021-CARIES DE LA DENTINA	268	172	96
K051-GINGIVITIS CRONICA	109	82	27
S025-FRACTURA DE LOS DIENTES	36	23	13
K083-RAIZ DENTAL RETENIDA	27	10	17
K122-CELULITIS Y ABSCESO DE BOCA	10	7	3
K040-PULPITIS	10	5	5
Z012-PACIENTE SANO	8	4	4
K073-ANOMALIAS DE LA POSICION DEL DIENTE	7	6	1
K053-PERIODONTITIS CRONICA	7	2	5
K031-ABRASION DE LOS DIENTES	6	3	3
TOTAL OTROS CASOS	19	323	184
TOTAL CASOS	507	323	184



*Francisco
Eladio
Barrera*
— E.S.E. HOSPITAL —

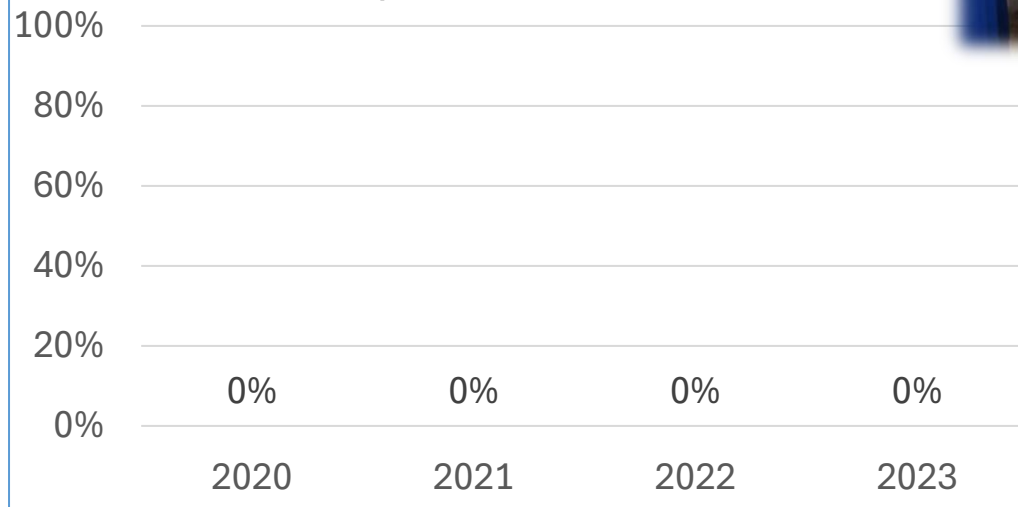
RESULTADOS DE INDICADORES DE CALIDAD

<https://www.sispro.gov.co/observatorios/oncalidadsalud/Paginas/default.aspx>

INDICADORES DE HOSPITALIZACIÓN

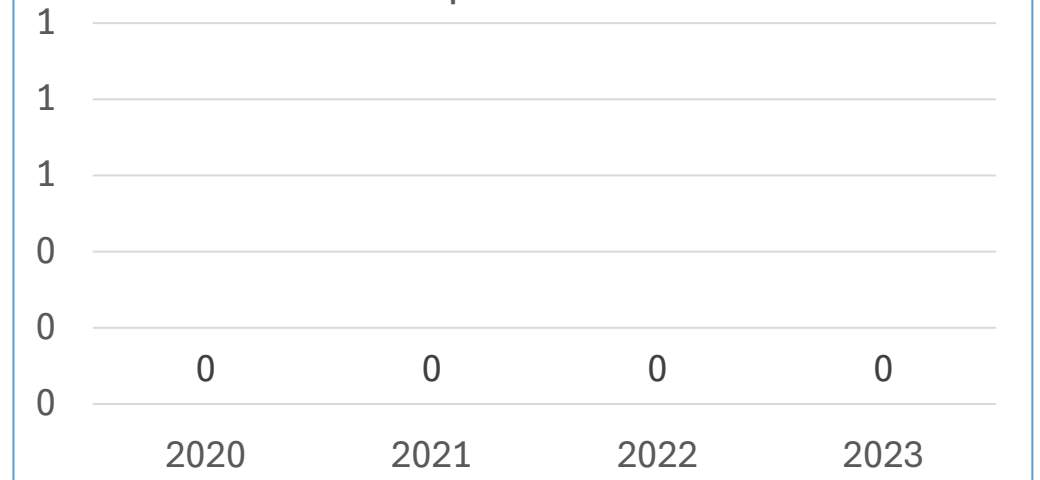


Reingreso a hospitalización antes de 15 días por la misma causa



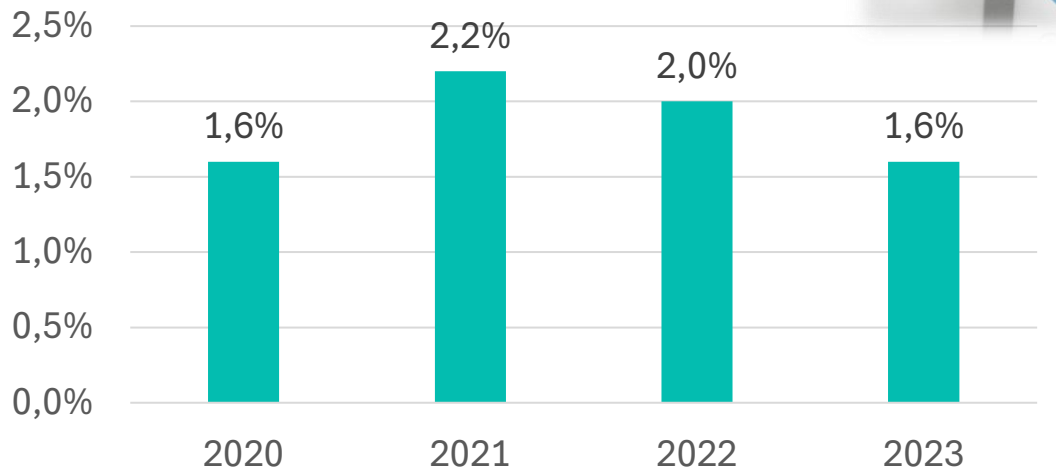
Meta: Menor o igual al 3%

Tasa de caída de pacientes en hospitalización



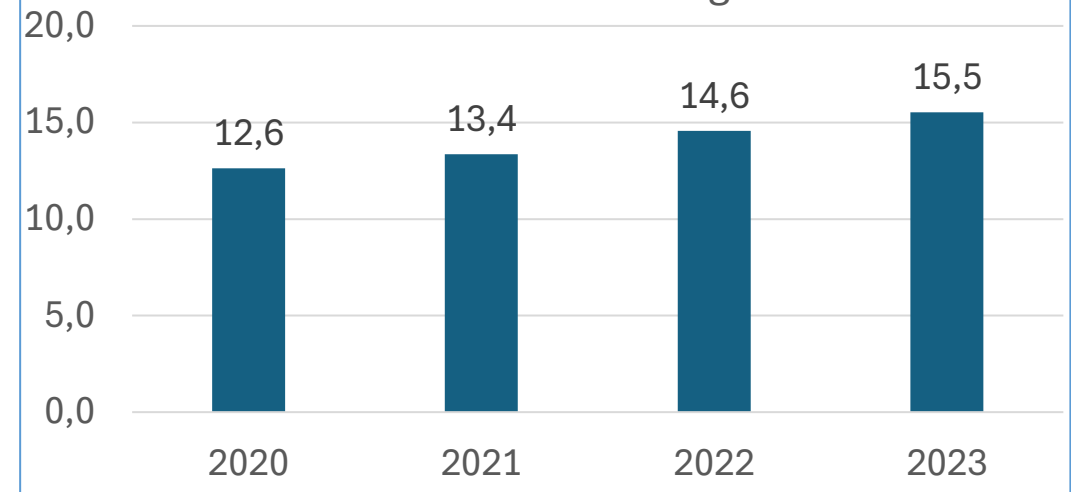


Reingreso de pacientes al servicio de urgencias en menos de 72 horas



Meta: Menor o igual al 3%

Espera para la atención del paciente clasificado como Triage 2

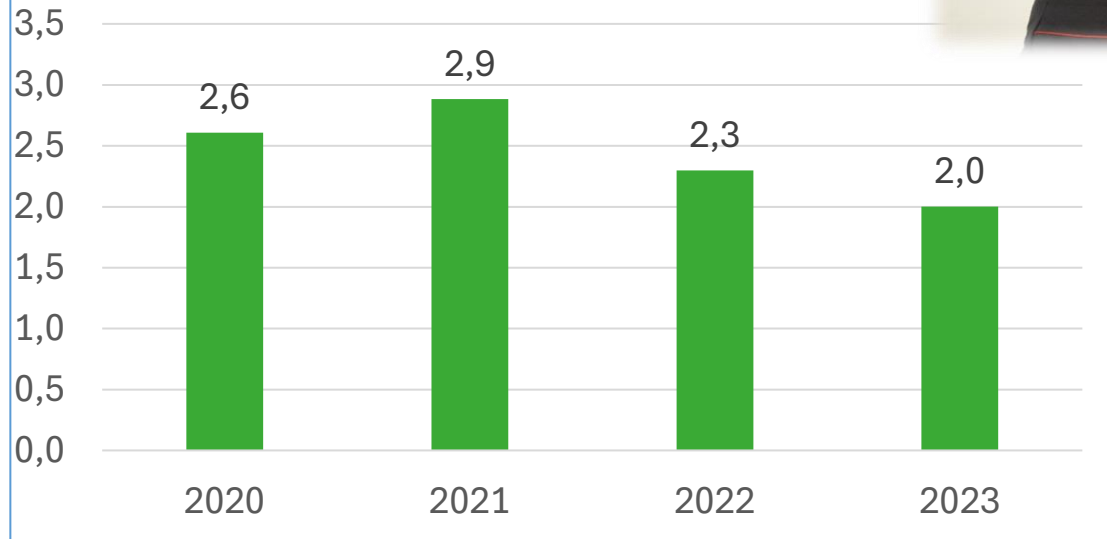


Meta: ≤ 30 minutos

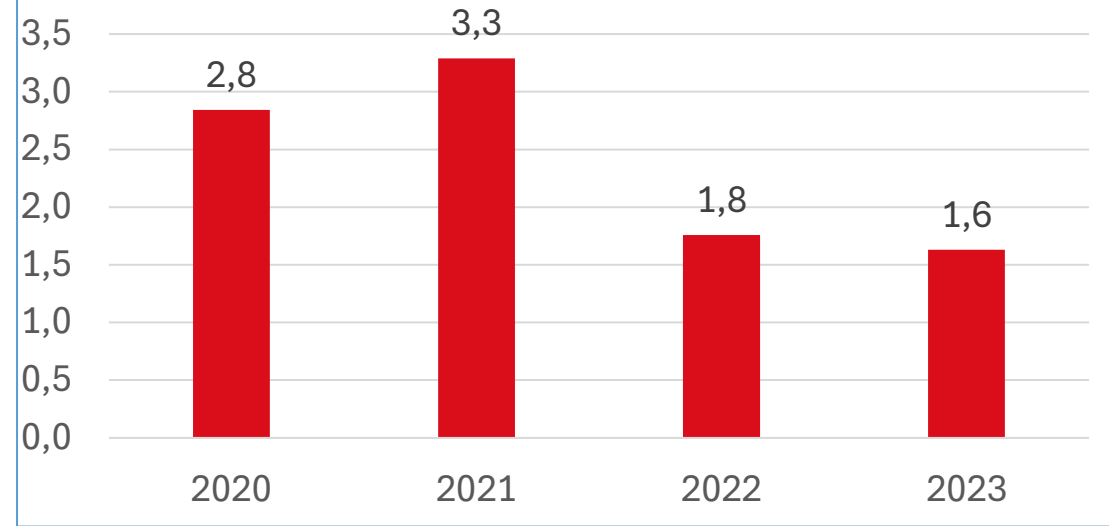
INDICADORES DE CONSULTA EXTERNA



Espera para la asignación de cita de medicina general



Espera para la asignación de cita de odontología general



Meta: Menor o igual a 3 días

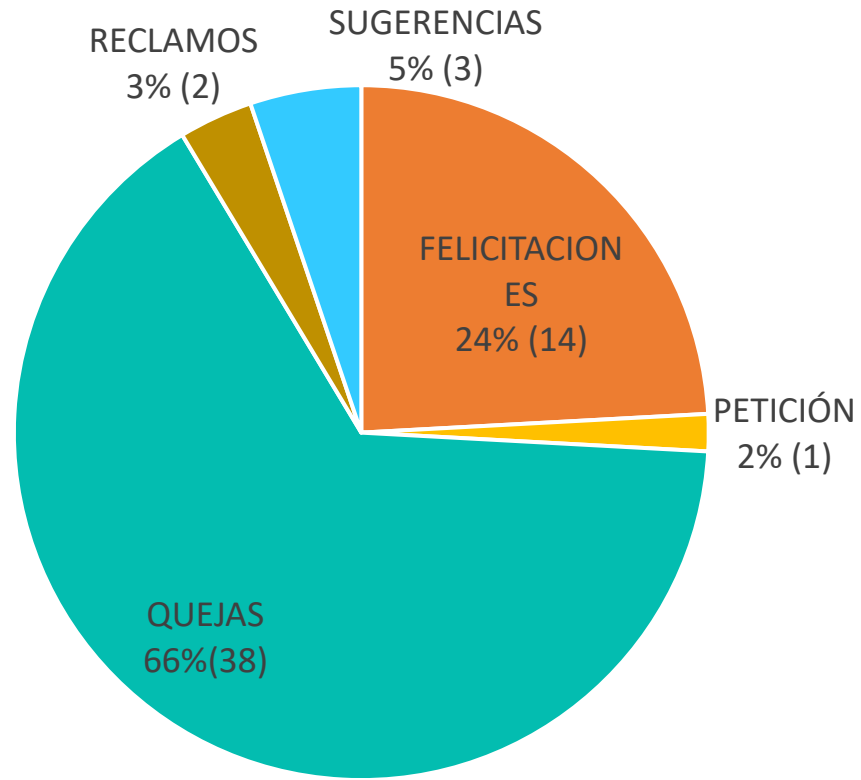


*Francisco
Eladio
Barrera*
— E.S.E. HOSPITAL —

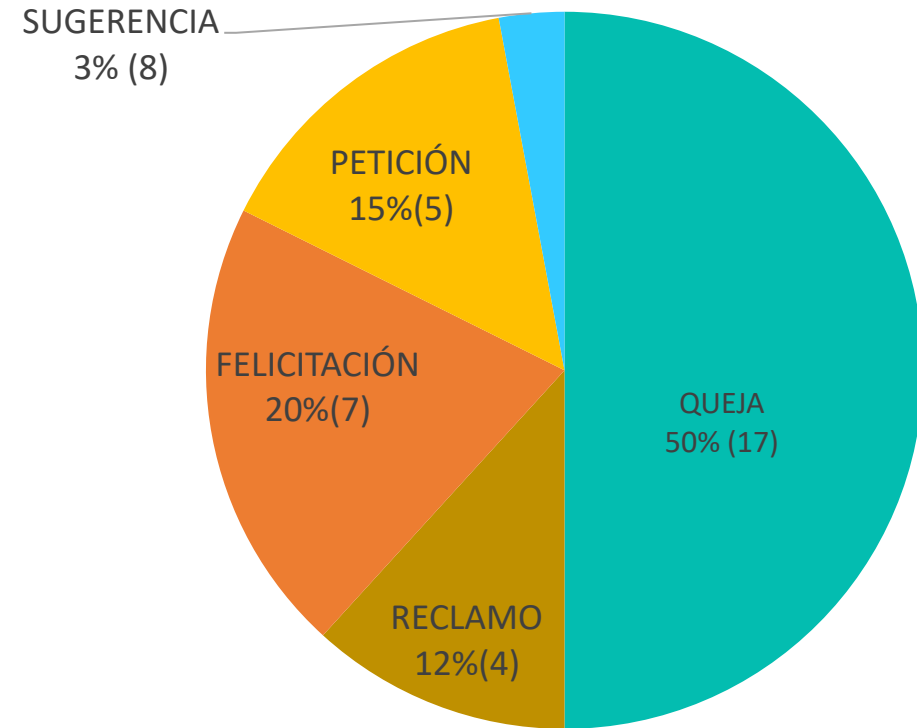
RESULTADOS DE ATENCIÓN AL USUARIO

<https://www.sispro.gov.co/observatorios/oncalidadsalud/Paginas/default.aspx>

GESTIÓN DE EXPRESIONES



TOTAL 2022: 58



TOTAL 2023: 34


MOTIVOS PRINCIPALES DE QUEJAS O RECLAMOS



Percepción de mala atención en el servicio de atención no oportuna o mala atención en servicio de urgencias.

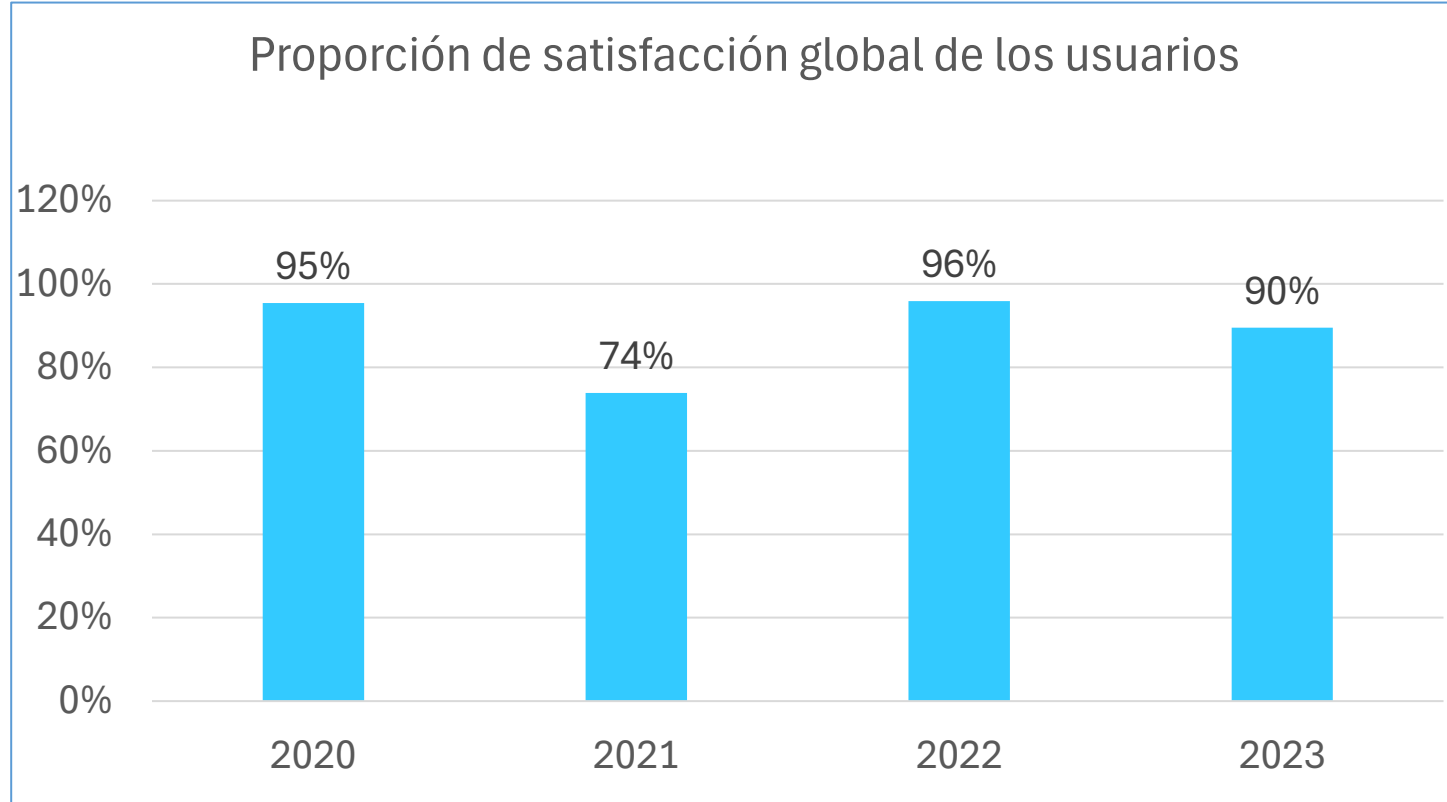


Inconformidad con el servicio o atención brindada por el funcionario.



Problemas para acceder a las citas.

INDICADOR DE SATISFACCIÓN



Meta mayor al 90%

Política institucional
en de acuerdo con
la normatividad
vigente



MECANISMOS DE CONTACTO



(604) 866 43 41



secregerencia@hospitaldonmatias.gov.co
contactenos@hospitaldonmatias.gov.co



<https://www.instagram.com/hospitaldonmatiasantioquia/>



Dirección: Calle 36 A No. 29-55 Donmatías – Antioquia.



<https://web.facebook.com/HospitalDonmatiasAntioquia/>



<https://hospitaldonmatias.gov.co/>

La ESE cuenta con una Asociación de usuarios reglamentada por Estatutos (actualmente se encuentra en revisión y actualización). Entre los integrantes de su comité directivo están:

- ALDEMAR MIRA GARCÍA PRESIDENTE
- MARÍA LEONOR CORREA GIL SECRETARIA
- ANA ROSA YEPES
- NELLY YOHANA ORREGO



*Francisco
Eladio
Barrera*
— E.S.E. HOSPITAL —

RESULTADOS FINANCIEROS

INFORME FACTURACIÓN RADICADA 2023

ENTIDAD	VALOR
SAVIA SALUD	1.958.966.283
EPS SURA	952.208.522
NUEVA EPS	299.061.202
SALUD PUBLICA	245.791.258
VINCULADOS	186.570.634
GOBERNACION DE ANTIOQUIA - BONO PENSIONAL	148.949.000
GOBERNACION DE ANTIOQUIA - ESTAMPILLA PROHOSPITAL	112.481.273
REGIMEN ESPECIAL	110.208.980
PARTICULARES	108.015.818
OTROS	469.300.925
TOTAL GENERAL	4.591.553.895



EJECUCIÓN PRESUPUESTO VIGENCIA 2023 - CONSOLIDADO

PRESUPUESTO DE INGRESOS 2023



Recaudado el 76% de lo
reconocido

PRESUPUESTO DE GASTOS 2023



Pagado el 93% de lo
comprometido

EJECUCIÓN PRESUPUESTO DE INGRESOS VIGENCIA 2023 - DETALLE

CONCEPTO	RECONOCIDO	RECAUDADO	% RECAUDO
DISPONIBILIDAD INICIAL	379.263.248	379.263.248	100%
Venta de Servicios de Salud	4.868.014.525	3.453.840.377	71%
Régimen Subsidiado	2.112.564.585	1.682.711.785	80%
Régimen Contributivo	1.751.237.429	922.147.274	53%
Población pobre no afiliada al Régimen Subsidiado	189.997.288	188.234.656	99%
SOAT (Diferentes a ECAT)	91.844.110	36.757.529	40%
Plan de intervenciones colectivas	267.643.495	267.643.495	100%
Otras ventas de servicios de salud	454.727.618	356.345.638	78%
Aportes del departamento No ligados a la venta de servicios	338.361.747	269.235.257	80%
Aportes del municipio No ligados a la venta de servicios	169.092.124	169.092.124	100%
Otros ingresos corrientes	148.949.000	148.949.000	100%
Otros Ingresos	24.087.463	24.087.463	100%
Cuentas por cobrar Otras vigencias	743.181.511	743.181.511	100%
TOTAL DE INGRESOS	6.670.949.618	5.187.648.980	76%

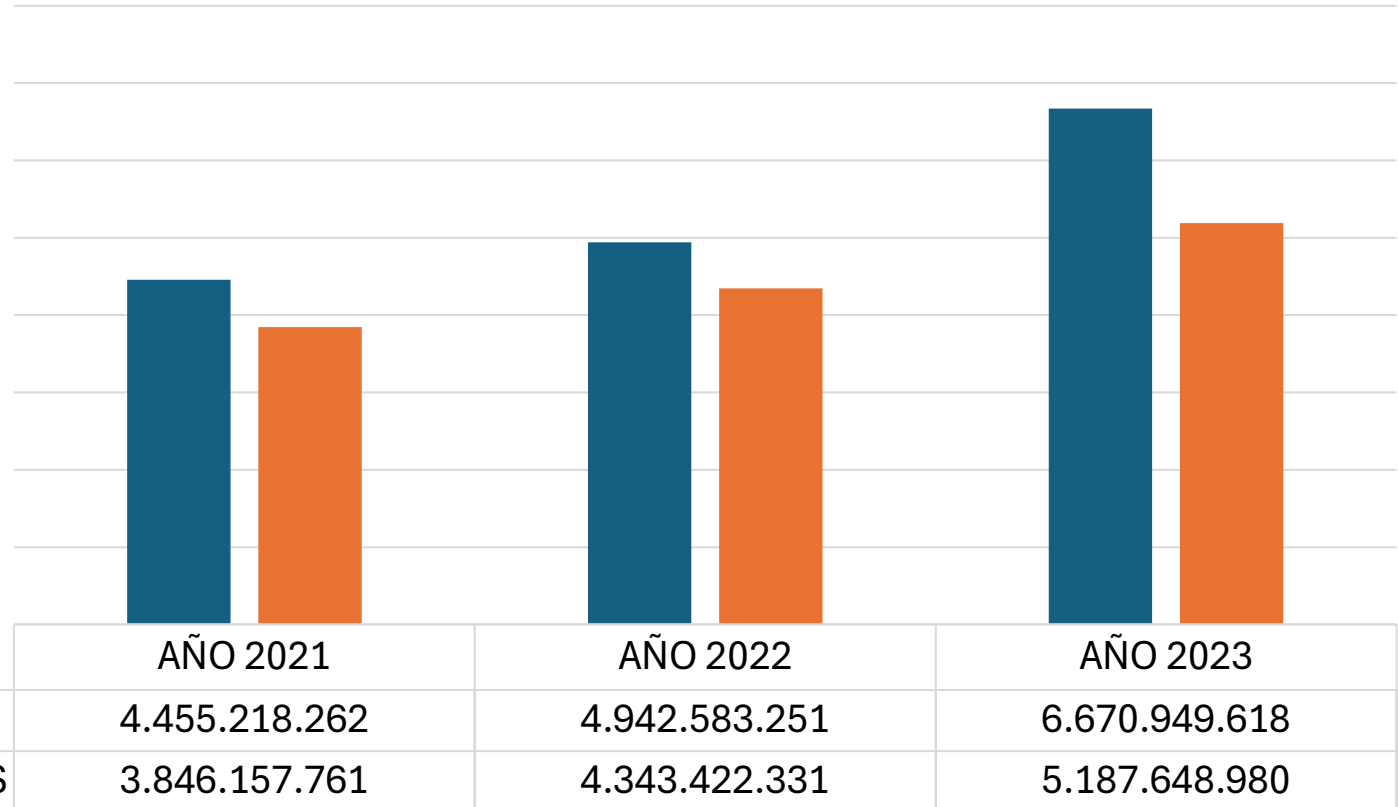
EJECUCIÓN PRESUPUESTO DE GASTOS VIGENCIA 2023

CONCEPTO	COMPROMETIDO	PAGADO	% PAGO
GASTOS DE FUNCIONAMIENTO	4.219.913.075	3.968.886.445	94%
GASTOS DE PERSONAL	3.487.261.876	3.276.637.766	94%
Gastos de Personal de Planta	2.033.176.159	1.922.156.142	95%
Servicios Personales Indirectos	1.454.085.717	1.354.481.624	93%
GASTOS GENERALES	554.340.816	513.938.296	93%
Adquisición de bienes	129.994.895	125.767.261	97%
Adquisición de servicios (diferentes a mantenimiento)	182.299.952	161.828.318	89%
Mantenimiento	194.263.526	181.308.096	93%
Servicios públicos	47.782.443	45.034.621	94%
TRANSFERENCIAS CORRIENTES	178.310.383	178.310.383	100%
Pago directo de pensionados o jubilados	16.240.000	16.240.000	100%
Otras transferencias corrientes	162.070.383	162.070.383	100%
OPERACION COMERCIAL Y PREST. DE SERVICIOS	434.574.801	394.704.076	91%
Medicamentos	302.917.491	298.161.067	98%
De prestación de servicios	131.657.310	96.543.009	73%
INVERSION	194.180.000	194.180.000	100%
DEUDA PUBLICA	0	0	
CUENTAS POR PAGAR (Vigencias anteriores)	456.885.559	389.729.552	85%
TOTAL DE GASTOS	5.305.553.435	4.947.500.073	93%

PRESUPUESTO DE INGRESOS COMPARATIVO 2021- 2023

**Incremento de ingresos
reconocidos: 50%**

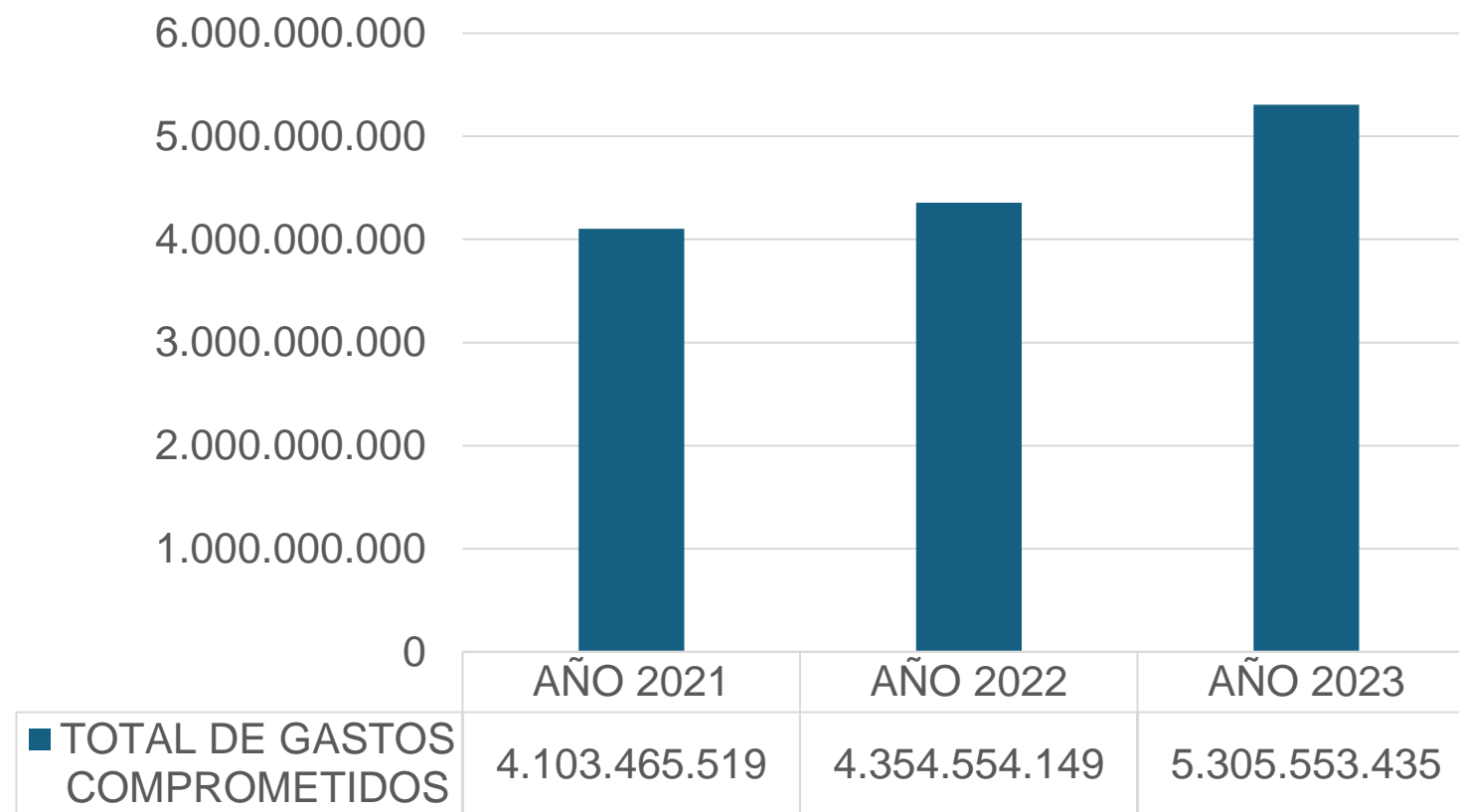
**Incremento de ingresos
recaudados: 35%**



■ TOTAL INGRESOS RECONOCIDOS
■ TOTAL DE INGRESOS RECAUDADOS

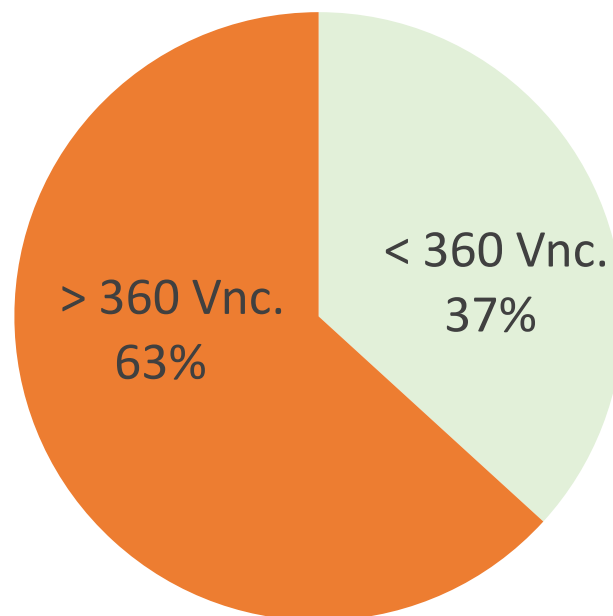
PRESUPUESTO DE GASTOS 2021- 2023

Incremento de gastos
comprometidos: 29%



ESTADO DE LA CARTERA A DICIEMBRE 2023

CONSOLIDADO CARTERA TOTAL POR EDADES DIC 2023



< 360 Vnc.	> 360 Vnc.	RADICADA.	ANTICIPOS	SIN RADICAR	SALDO AL RESTAR ANTICIPOS
\$903.944.221	\$1.554.032.109	\$2.457.976.330	\$778.667.346	541.442.099	\$2.220.751.083

PROCESOS JUDICIALES

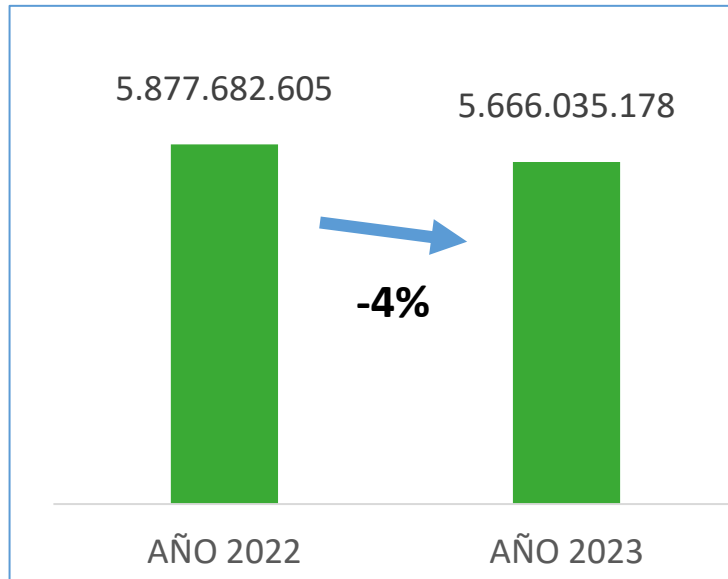
DESPACHO	PROCESO / MEDIO DE CONTROL	VALOR ESTIMADO DE LA PRETENSIÓN	PROBABILIDAD DE CONDENA A LA ESE
JUZGADO 35 ADMINISTRATIVO ORAL DE MEDELLÍN	CONTROVERSIAS CONTRACTUALES	\$248.681.257	MEDIA
JUZGADO 23 ADMINISTRATIVO ORAL DE MEDELLÍN	REPARACIÓN DIRECTA	240 SMLMV	BAJA
JUZGADO 05 ADMINISTRATIVO ORAL DE MEDELLÍN	NULIDAD Y RESTABLECIMIENTO DEL DERECHO.	\$ 21.954.968.	BAJA
JUZGADO 33 ADMINISTRATIVO ORAL DE MEDELLÍN	REPARACIÓN DIRECTA	\$1.220.644.100	ALTA
JUZGADO 24 ADMINISTRATIVO ORAL DE MEDELLÍN	REPARACIÓN DIRECTA	\$658.981.600	BAJA

PROCESOS JUDICIALES

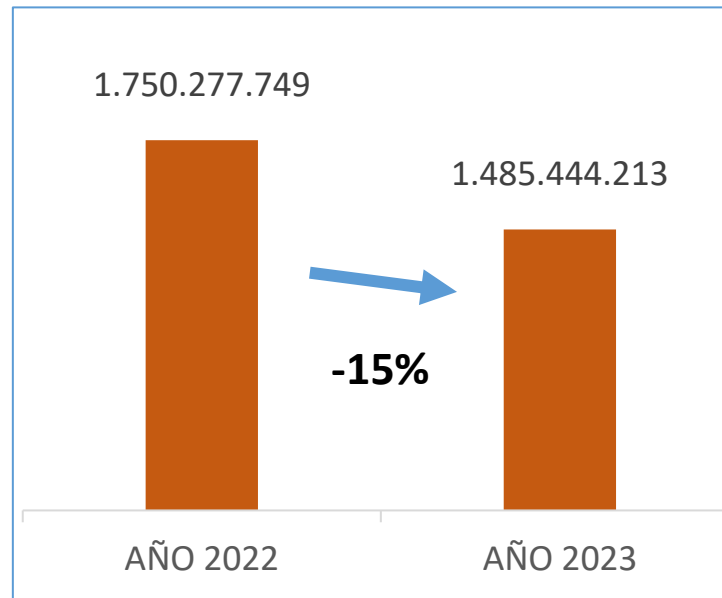
DESPACHO	PROCESO / MEDIO DE CONTROL	VALOR ESTIMADO DE LA PRETENSIÓN	PROBABILIDAD DE CONDENA A LA ESE
JUZGADO 31 ADMINISTRATIVO ORAL DE MEDELLÍN	REPARACIÓN DIRECTA	\$347.355.806	MEDIA
JUZGADO 22 ADMINISTRATIVO ORAL DE MEDELLÍN	REPARACIÓN DIRECTA	\$ 418.995.521	MEDIA
JUZGADO 18 ADMINISTRATIVO ORAL DE MEDELLÍN	REPARACIÓN DIRECTA	\$1.248.703.934	BAJA
JUZGADO 07 ADMINISTRATIVO ORAL DE MEDELLÍN	REPARACIÓN DIRECTA	\$771.640.654	ALTA
JUZGADO 27 ADMINISTRATIVO DE MEDELLIN	REPARACIÓN DIRECTA	\$792.709.289	BAJA
TRIBUNAL ADMINISTRATIVO	ACCIÓN DE NULIDAD Y RESTABLECIMIENTO DEL DERECHO	\$139.244.510	MEDIA

ESTADO DE LA SITUACIÓN FINANCIERA 2023

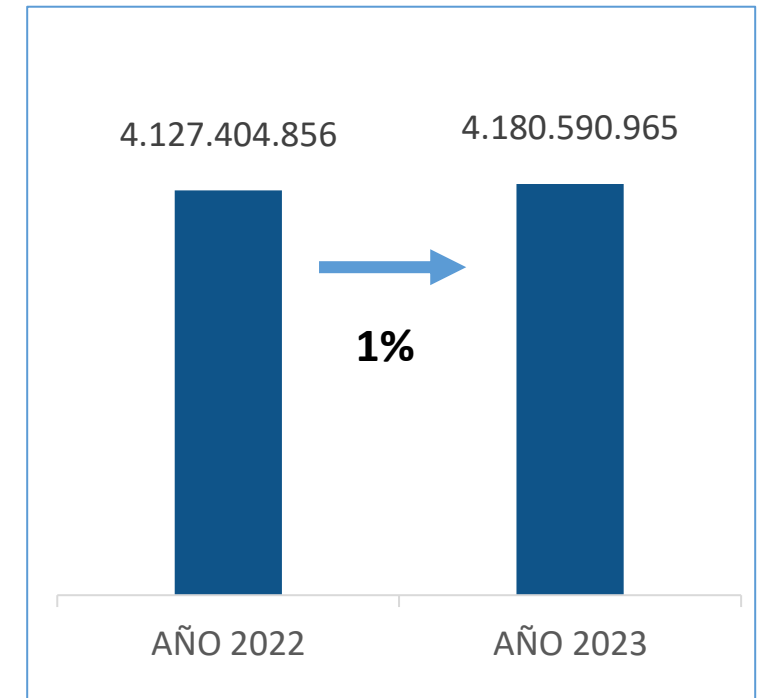
ACTIVOS



PASIVOS



PATRIMONIO



ESTADO DE LA SITUACIÓN FINANCIERA 2023

	2.023	2.022		2.023	2.022
ACTIVOS	5.666.035.178	5.877.682.605	PASIVOS	1.485.444.213	1.750.277.749
ACTIVOS CORRIENTES			PASIVO CORRIENTE	457.058.919	658.526.405
EFECTIVO Y EQUIVALENTES AL EFECTIVO	89.085.715	403.333.775	CUENTAS POR PAGAR	201.420.891	398.517.153
CAJA	1.973.733	1.207.088	ADQUISICIÓN DE BIENES Y SERVICIOS NACIONALES	125.233.298	329.746.406
DEPÓSITOS EN INSTITUCIONES FINANCIERAS	87.111.982	402.126.687	RECURSOS A FAVOR DE TERCEROS		
INVERSIONES E INSTRUMENTOS DERIVADOS	47.951.435	36.138.364	DESCUENTOS DE NÓMINA	30.578.712	23.411.133
INVERSIONES DE ADMINISTRACIÓN DE LIQUIDEZ	47.951.435	36.138.364	RETENCIÓN EN LA FUENTE E IMPUESTO DE TIMBRE	45.340.527	45.135.614
CUENTAS POR COBRAR	2.063.903.272	2.059.270.439	IMPUESTO AL VALOR AGREGADO - IVA	268.354	224.000
PRESTACIÓN DE SERVICIOS DE SALUD	1.043.036.298	541.128.604			
OTRAS CUENTAS POR COBRAR	36.055.458	27.773.857			
CUENTAS POR COBRAR DE DIFÍCIL RECAUDO	1.320.209.755	1.790.176.934	BENEFICIOS A LOS EMPLEADOS	255.638.028	260.009.252
DETERIORO ACUMULADO DE CUENTAS POR COBRAR (CR)	-335.398.239	-299.808.956	BENEFICIOS A LOS EMPLEADOS A CORTO PLAZO	255.638.028	260.009.252
INVENTARIOS	98.849.218	78.223.276			
MATERIALES Y SUMINISTROS	98.849.218	78.223.276			
TOTAL ACTIVOS CORRIENTES	2.299.789.640	2.576.965.854	TOTAL PASIVO CORRIENTE	457.058.919	658.526.405
ACTIVOS NO CORRIENTES			PASIVO NO CORRIENTE		
PROPIEDADES, PLANTA Y EQUIPO	3.206.629.991	3.206.340.567	CUENTAS POR PAGAR	739.918.902	824.110.765
TERRENOS	242.342.230	242.342.230	ADQUISICIÓN DE BIENES Y SERVICIOS NACIONALES	0	0
BIENES MUEBLES EN BODEGA	13.340.716	12.220.548	RECURSOS A FAVOR DE TERCEROS	456.999.424	456.439.391
EDIFICACIONES	3.147.194.716	3.147.194.716	IMPUESTOS, CONTRIBUCIONES Y TASAS	56.395.910	56.395.910
PLANTAS, DUCTOS Y TÚNELES	46.000.000	46.000.000	OTRAS CUENTAS POR PAGAR	226.523.568	311.275.464
MAQUINARIA Y EQUIPO	77.591.570	74.429.502	PROVISIONES	42.004.645	42.004.645
EQUIPO MÉDICO Y CIENTÍFICO	460.376.454	456.754.100	LITIGIOS Y DEMANDAS	42.004.645	42.004.645
MUEBLES, ENSERES Y EQUIPO DE OFICINA	49.901.000	49.901.000	OTROS PASIVOS	246.461.747	225.635.934
EQUIPOS DE COMUNICACIÓN Y COMPUTACIÓN	265.225.529	112.601.000	INGRESOS RECIBIDOS POR ANTICIPADO	246.461.747	225.635.934
EQUIPOS DE TRANSPORTE, TRACCIÓN Y ELEVACIÓN	401.056.950	401.056.950	TOTAL PASIVO NO CORRIENTE	1.028.385.294	1.091.751.344
EQUIPOS DE COMEDOR, COCINA, DESPENSA Y HOTELERÍA	13.884.800	13.884.800			
DEPRECIACIÓN ACUMULADA DE PROPIEDADES, PLANTA Y EQUIPO (CR)	-1.510.283.974	-1.350.044.279			
OTROS ACTIVOS	159.615.547	94.376.184	PATRIMONIO	4.180.590.965	4.127.404.856
BIENES Y SERVICIOS PAGADOS POR ANTICIPADO	101.303.543	71.354.765	PATRIMONIO DE LAS EMPRESAS	4.180.590.965	4.127.404.856
DEPÓSITOS ENTREGADOS EN GARANTÍA	20.123.124	20.123.124	CAPITAL FISCAL	2.202.113.536	2.202.113.536
			RESULTADOS DE EJERCICIOS ANTERIORES	1.918.853.888	1.426.557.674
ACTIVOS INTANGIBLES	49.291.379	5.335.908	RESULTADO DEL EJERCICIO	53.186.109	492.296.214
AMORTIZACIÓN ACUMULADA DE ACTIVOS INTANGIBLES (CR)	-11.102.499	-2.437.613	GANANCIAS O PÉRDIDAS EN INVERSIONES DE ADMINISTRACIÓN DE LIQUIDEZ A VALOR RAZONABLE CON CAMBIOS EN EL OTRO RESULTADO INTEGRAL	6.437.432	6.437.432
TOTAL ACTIVOS NO CORRIENTES	3.366.245.538	3.300.716.751	TOTAL PATRIMONIO	4.180.590.965	4.127.404.856

ESTADO DE RESULTADO INTEGRAL 2023



ESTADO DE RESULTADO INTEGRAL 2023

	.2023	.2022
ACTIVIDADES ORDINARIAS		
INGRESOS OPERACIONALES	4.347.519.757,00	4.202.391.473,00
VENTA DE SERVICIOS	4.347.519.757,00	4.202.391.473,00
SERVICIOS DE SALUD	4.347.519.757,00	4.202.391.473,00
COSTOS DE VENTAS	1.917.984.371,00	1.831.480.892,00
COSTO DE VENTAS DE SERVICIOS	1.917.984.371,00	1.831.480.892,00
SERVICIOS DE SALUD	1.917.984.371,00	1.831.480.892,00
MARGEN BRUTO DE OPERACIÓN	2.429.535.386,00	2.370.910.581,00
GASTOS		
DE ADMINISTRACIÓN Y OPERACIÓN	2.700.871.780,00	2.277.425.725,00
SUELDOS Y SALARIOS	266.300.902,00	177.542.785,00
CONTRIBUCIONES IMPUTADAS	903.165,00	
CONTRIBUCIONES EFECTIVAS	294.563.548,00	329.087.902,00
APORTES SOBRE LA NÓMINA	53.296.200,00	59.066.100,00
PRESTACIONES SOCIALES	146.916.784,00	67.886.349,00
GASTOS DE PERSONAL DIVERSOS	1.361.256.668,00	1.081.356.458,00
GENERALES	569.295.930,00	559.148.420,00
IMPUESTOS, CONTRIBUCIONES Y TASAS	8.338.583,00	3.337.711,00
DETERIORO, DEPRECIACIONES, AMORTIZACIONES Y PROVISIONES	101.797.251,00	93.190.961,00
DEPRECIACIÓN DE PROPIEDADES, PLANTA Y EQUIPO	101.797.251,00	93.190.961,00
TOTAL GASTOS OPERACIONALES	2.802.669.031,00	2.370.616.686,00
TRANSFERENCIAS Y SUBVENCIONES	438.327.381,00	340.566.041,00
SUBVENCIONES	438.327.381,00	340.566.041,00
OTROS INGRESOS	220.233.836,00	232.758.733,00
INGRESOS DIVERSOS	220.233.836,00	232.758.733,00
OTROS GASTOS	232.241.463,00	81.322.455,00
COMISIONES	44.010.070,00	5.885.029,00
FINANCIEROS	188.231.393,00	75.437.426,00
RESULTADO DEL EJERCICIO	53.186.109,00	492.296.214,00

PROGRAMA DE SANEAMIENTO FISCAL Y FINANCIERO

CUMPLIMIENTO DE MEDIDAS A SEP 2023: 77%

ASPECTO					TOTAL MEDIDAS
	REORGANIZACIÓN ADMINISTRATIVA	RACIONALIZACIÓN DEL GASTO	SANEAMIENTO DE PASIVOS	FORTALECIMIENTO DE INGRESOS	
INSTITUCIONAL	2	2		2	16
ADMINISTRATIVO	3			2	
FINANCIERO			1	2	
ENTORNO				2	
TOTAL MEDIDAS	5	2	1	8	
% DE AVANCE	91.2%	80%	66%	71.1%	

PROGRAMA DE SANEAMIENTO FISCAL Y FINANCIERO

	INDICADOR	META 2023	RESULTADO 2023	ACUMULADO 2023
MEDIDA 1	Afiliación Régimen Subsidiado	75%	4.7%	91.7%
MEDIDA 2	Incrementar en 50% la cobertura de PyP población del régimen subsidiado y PPNA	100%	77%	100%
MEDIDA 3	Incrementar en 100% la población atendida en hospitalización del régimen contributivo y especiales	100%	100%	100%
MEDIDA 4	mejorar la gestión del 100% de los procesos de gestión del Talento humano	92%	92%	92%
MEDIDA 5	Mejorar la gestión organizacional con aplicación del sistema de medición	93%	3.3%	96.3%
MEDIDA 6	incrementar en 70% la población atendida del régimen contributivo y especiales por urgencias en consulta prioritaria	100%	0%	71%
MEDIDA 7	lograr que el 100% de la ESE cumpla con estándares de habilitación	100%	75%	75%
MEDIDA 8	incrementar en 70% la población atendida del régimen contributivo y especiales	70%	3.3%	73.3%

PROGRAMA DE SANEAMIENTO FISCAL Y FINANCIERO

	INDICADOR	META 2023	RESULTADO 2023	ACUMULADO 2023
MEDIDA 9	Aplicación de las guías de atención médica y protocolos ajustados a las RIAS. Entrenar el 100% de los profesionales asistenciales	80%	6%	96%
MEDIDA 10	Conocer el 100% de los costos hospitalarios por centros de costos	50%	0%	40%
MEDIDA 11	100% de pasivo de vigencias anteriores pagado	100%	26%	66%
MEDIDA 12	incrementar el uso de la capacidad instalada en un 20% y aumentar la población adscrita en un 30%	30%	0%	38%
MEDIDA 13	Incremento en calificación de autoevaluación SUA en 20% anual	60%	16.3%	96.3%
MEDIDA 14	Mejorar procesos institucionales. gobierno en línea y transparencia	100%	0%	82%
MEDIDA 15	Incrementar en un 20% anual los pacientes ECNT controlados. disminuyendo consumo de fármacos y ayudas DX.	50%	5%	60%
MEDIDA 16	Desarrollar las estrategias de cobro coactivo con los diferentes pagadores. incluyendo particulares.	86%	19.8%	100%

PROGRAMA DE SANEAMIENTO FISCAL Y FINANCIERO

RESULTADO ESCENARIO FINANCIERO SEP 2023

CONCEPTO	Proyectado	Trimestre 1	Trimestre 2	Trimestre 3	Acumulado
TOTAL INGRESOS	4.340.269.789	1.221.100.660	1.201.440.094	1.205.031.654	3.627.572.408
TOTAL GASTOS OPERACIÓN CORRIENTE	3.584.057.089	2.422.641.061	636.165.782	1.324.672.331	4.383.479.174
EXCEDENTE (DEFICIT) OPERACIÓN CORRIENTE (INGRESOS MENOS GASTOS)	756.212.700	-1.201.540.401	565.274.312	-119.640.677	-755.906.766

Al cierre de la presente vigencia se tiene proyectado un superávit de \$756.212.700. al periodo evaluado se tiene un déficit \$-755.906.766. y el presupuesto aprobado es diferente el de PSFF. **El déficit ocurre debido a que se tienen comprometidos la mayoría de los gastos por un periodo de un año y los ingresos recaudados al tercer trimestre no han sido suficientes para cubrir estos gastos.**

PROGRAMA DE SANEAMIENTO FISCAL Y FINANCIERO

PASIVOS DEL PSFF

Concepto		Saldo Neto a la fecha de Inicio del PSFF	Saldo Neto al cierre de la Vigencia Anterior
P.1	Acreencias Laborales + Servicios Personales Indirectos	0	0
P.2	Entidades Públicas y de Seguridad Social	0	0
P.3	Proveedores bienes y servicios (No incluye Servicios Personales Indirectos)	1.603.852.734	692.980.677
P.4	Obligaciones financieras	0	0
P.5	Demás acreedores externos	0	0
P.6.1	Provisiones y Contingencias	0	0
P.6.2	Otros Pasivos	14.436.781	6.081.464
TOTAL		1.618.289.515	699.062.141

PROGRAMA DE SANEAMIENTO FISCAL Y FINANCIERO

PAGO DE PASIVOS DEL PSFF SEP 2023

CONCEPTO	Monto cxp a septiembre 30 de 2023
Proveedores bienes y servicios (No incluye Servicios Personales Indirectos)	\$692.980.677
Otros Pasivos	\$6.081.464
TOTAL PASIVOS 2023	\$699.062.141
TOTAL PAGADO A SEP 30 DE 2023	\$246.683.101
SALDO PASIVOS DEL PSSF SEP 2023	\$ 452.379.040
% DE PASIVOS PAGADOS DEL SALDO INICIAL	72%



Francisco
Eladio
Barrera
— E.S.E. HOSPITAL —

¡Al servicio de la vida!

**¡MUCHAS
GRACIAS!**



Francisco
Eladio
Barrera
— E.S.E. HOSPITAL —

HOSPITAL FRANCISCO ELADIO BARRERA

NIT: 890905097-7

CONTROL DE ASISTENCIA

TIPO DE REUNION:	CAPACITACION	ADMINISTRATIVA	OTRO	CUAL:
CIUDAD: Donmatias	FECHA: 03-05-2024	HORA: 10. am	TEMA: Audiencia pública rendición de cuentas	
DIRIGIDO A comunidad	DEPENDENCIA: Gemma		EXPOSITOR: Andres Alfonso Villa Castro	

ITEM.	NOMBRE DEL ASISTENTE	No. DOCUMENTO	CARGO	TELEFONO	FIRMA
1	Erika Madrid	1035224250	Coordinación infancia - discapacidad	3233721308	Erika M.
2	Lidaura Correa Ospina	1020413546	Qgis	3104449761	Lidaura C.
3	Alvaro Gomez N.	92900978	SEC. Salud	3206321722	Alvaro G.
4					
5					
6					
7					
8					
9					
10					
11					
12					
13					
14					
15					
16					
17					
18					

OBSERVACIONES