



Francisco
Eladio
Barrera
— E.S.E. HOSPITAL —

¡Al servicio de la vida!

**AUDIENCIA
PÚBLICA DE
RENDICIÓN DE
CUENTAS
INFORME DE
GESTIÓN VIGENCIA
2022**

**OSCAR HERNÁN
OCAMPO
VALENCIA**

**GERENTE
31/03/2023**

NUESTRO EQUIPO DE COLABORADORES



NUESTRO EQUIPO DE COLABORADORES

PLANTA DE CARGO	N° CARGOS
Gerente Empresa Social del Estado	1
Subgerente	1
Auxiliar Administrativo	2
Auxiliar Área Salud (Enfermería)	10
Auxiliar Área Salud oral	2
Auxiliar Área Salud (farmacia)	1
Enfermero	1
Médico General	7
Odontólogo	1
Secretaria	1
Técnico Administrativo	2
Técnico Área Salud - Rayos x	1
Técnico Área Salud - Regente farmacia	1
Trabajador Oficial	1
TOTAL	32

CONTRATISTAS	N°
Consalud	18
Asesor jurídico	1
Contador	1
Control interno	1
Sistemas - Tics	1
Sistemas de información	1
Promotoras de salud	5
Psicólogas	2
Ginecobstetra	1
Nutricionista	1
Ortodoncista	1
TOTAL	33

BIENESTAR SOCIAL

EJECUCIÓN DEL PLAN DE BIENESTAR LABORAL

- Celebración de días especiales.
- Cumpleaños.
- Integración fin de año.
- Tardes de salud mental y Día de sol.
- Masaje de estimulación y relajación.
- Jornadas deportivas.
- Entre otros.



CAPACITAMOS A NUESTROS COLABORADORES

EJECUCIÓN DEL PLAN DE CAPACITACIONES

- Actualización en cateterismo vesical.
- Crisis hipertensivas.
- Atención en salud mental.
- Farmacovigilancia.
- Aislamiento de pacientes.
- Curación de heridas.
- Entre otros.



SEGURIDAD LABORAL

EJECUCIÓN DEL PLAN DE SEGURIDAD Y SALUD EN EL TRABAJO

- Afiliación y de pago de seguridad social.
- Capacitaciones en riesgo biológico y radiaciones.
- Política de SST actualizada y divulgada.
- Perfil sociodemográfico actualizado.
- Exámenes médicos de ingreso y periódicos.
- Gestión de accidentes laborales.
- Otras acciones.



NUESTRO PORTAFOLIO DE SERVICIOS

SERVICIOS HABILITADOS

- HOSPITALIZACIÓN ADULTOS Y PEDIÁTRICA
- ENFERMERÍA
- MEDICINA GENERAL
- NUTRICIÓN Y DIETÉTICA
- ODONTOLOGÍA GENERAL
- OPTOMETRÍA
- PSICOLOGÍA
- VACUNACIÓN
- LABORATORIO CLÍNICO
- TOMA DE MUESTRAS DE LABORATORIO CLÍNICO
- SERVICIO FARMACÉUTICO
- FISIOTERAPIA
- IMÁGENES DIAGNÓSTICAS
- TOMA DE MUESTRAS DE CUELLO UTERINO Y GINECOLÓGICAS
- ATENCIÓN DEL PARTO
- URGENCIAS
- TRANSPORTE ASISTENCIAL BÁSICO





*Francisco
Eladio
Barrera*
— E.S.E. HOSPITAL —

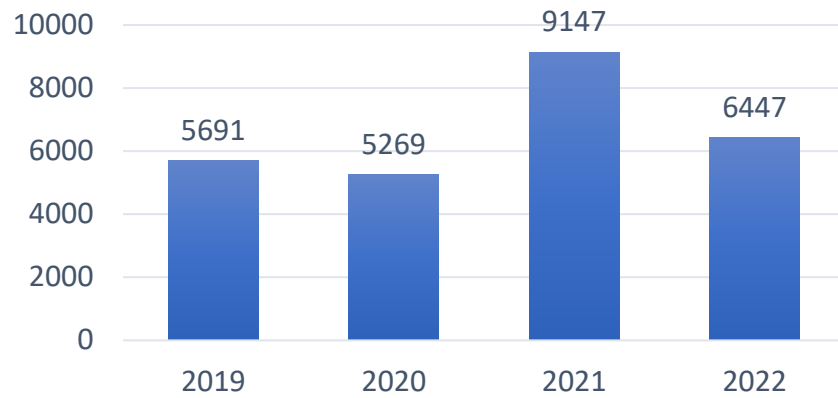
RESULTADOS DE LA PRESTACIÓN DE SERVICIOS DE SALUD

COMPARATIVO PRODUCCIÓN

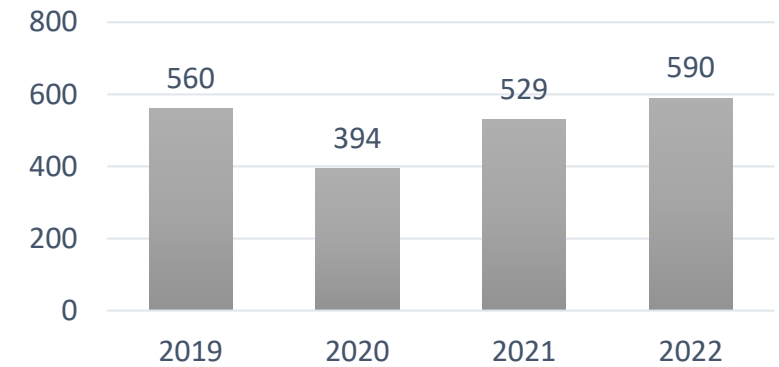
CONCEPTO	2019	2020	2021	2022	% VARIACIÓN
Vacunación	5691	5269	9147	6447	-30%
Controles de enfermería	1274	541	907	1756	94%
Citologías	560	394	529	590	12%
Consultas de medicina general electivas realizadas	12218	6278	6624	7065	7%
Consultas de medicina general urgentes realizadas	9076	9375	11719	12487	7%
Otras consultas (Optometría, Psicología y ginecología)	0	0	427	1310	207%
Consultas odontológicas	1737	283	1225	1387	13%
Sellantes aplicados	711	554	504	153	-70%
Superficies obturadas	1560	839	2479	2622	6%
Exodoncias	195	259	372	220	-41%
Partos vaginales	7	36	28	45	61%
Total Egresos	7	85	93	92	-1%
Camas ocupadas	7	85	272	311	14%
Camas disponibles	0	2196	2105	2202	5%
Pacientes en observación	372	764	2276	2905	28%
Exámenes de laboratorio	8976	5276	14736	18839	28%
Imágenes diagnósticas	1459	1379	2522	4422	75%
Sesiones de terapias físicas	1249	850	4920	6512	32%

COMPARATIVO ACTIVIDADES PEDT

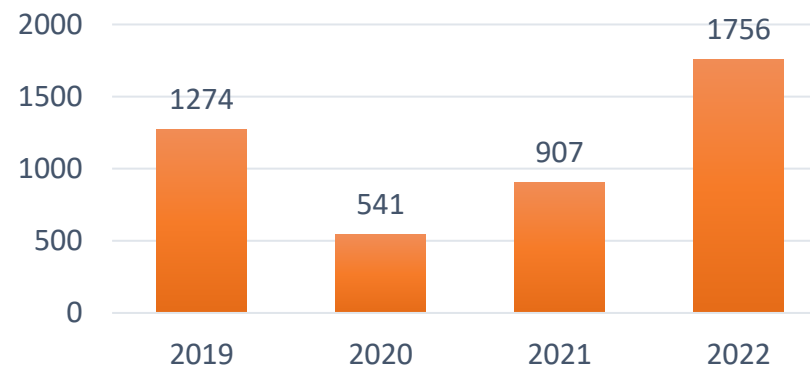
Vacunación



Citologías

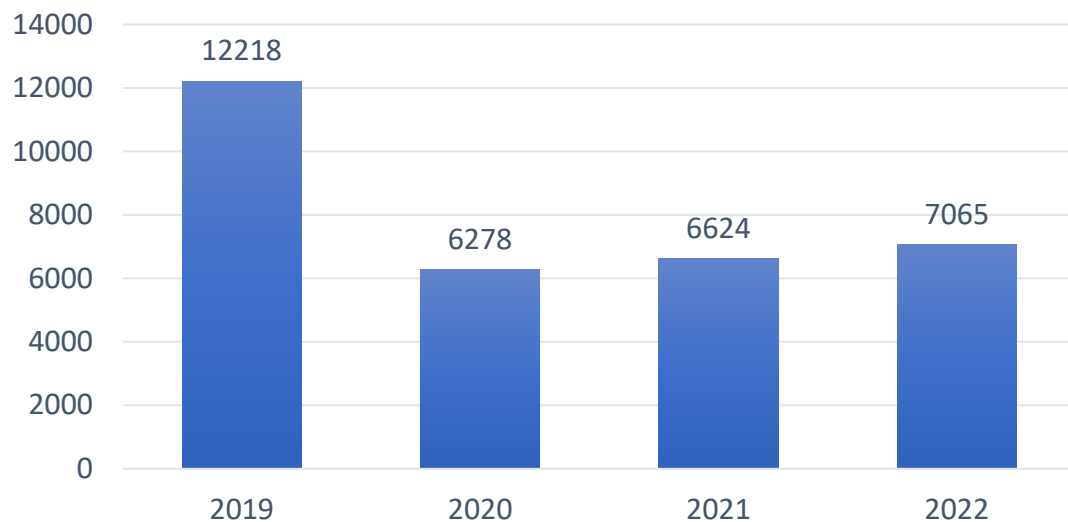


Controles de enfermería

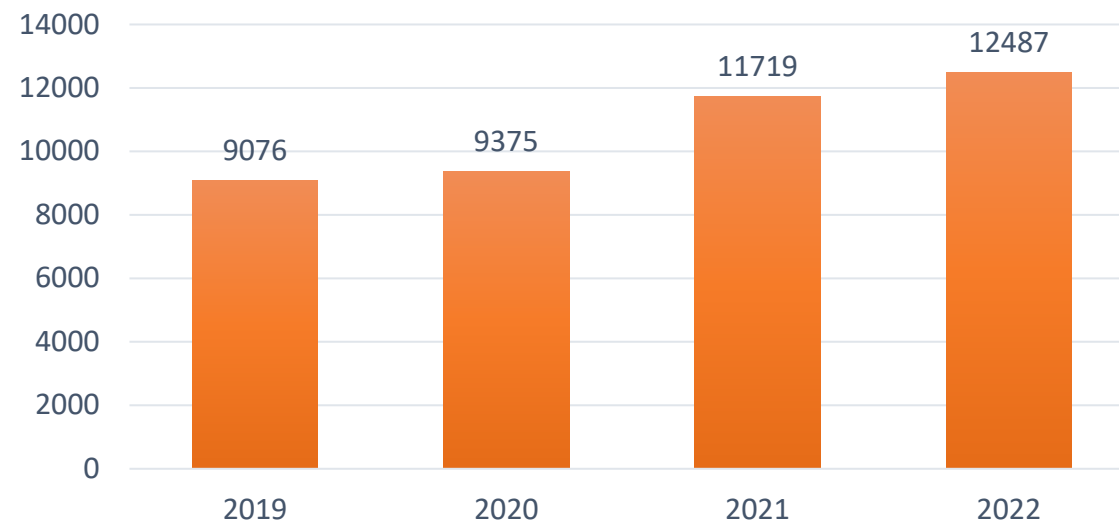


COMPARATIVO ACTIVIDADES MÉDICAS

Consultas de medicina general electivas realizadas

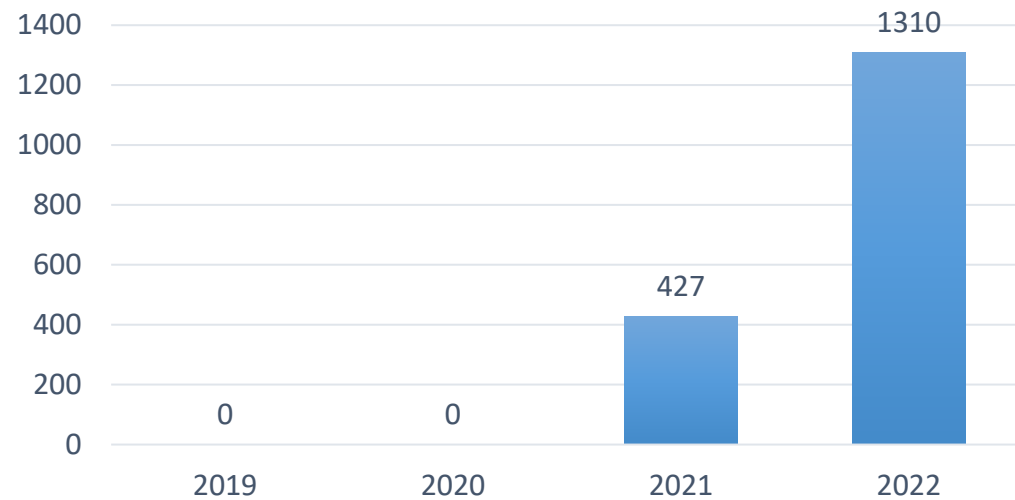


Consultas de medicina general urgentes realizadas

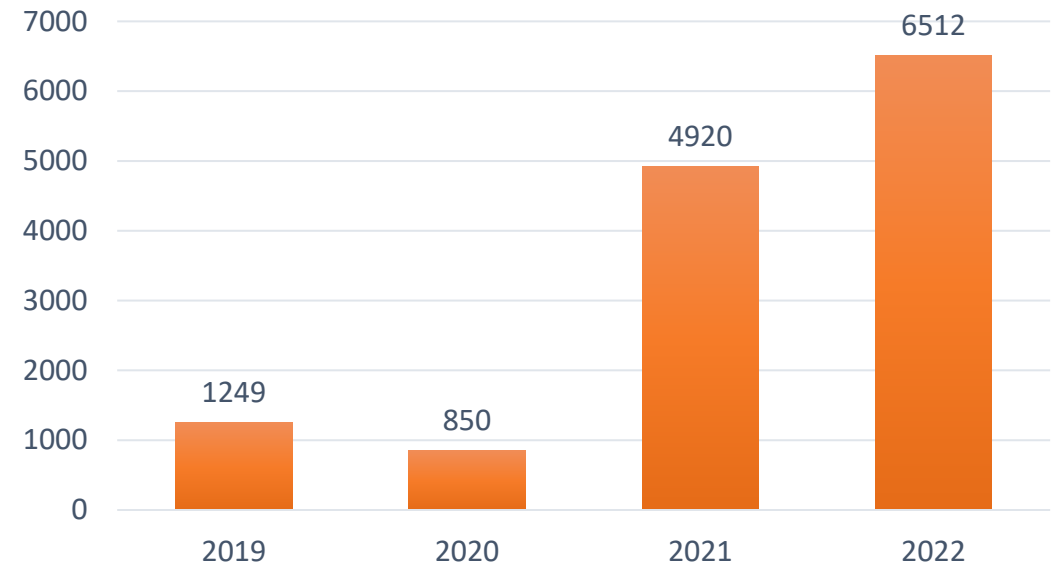


COMPARATIVO OTRAS ESPECIALIDADES

Otras consultas (Optometría, Psicología y ginecología)

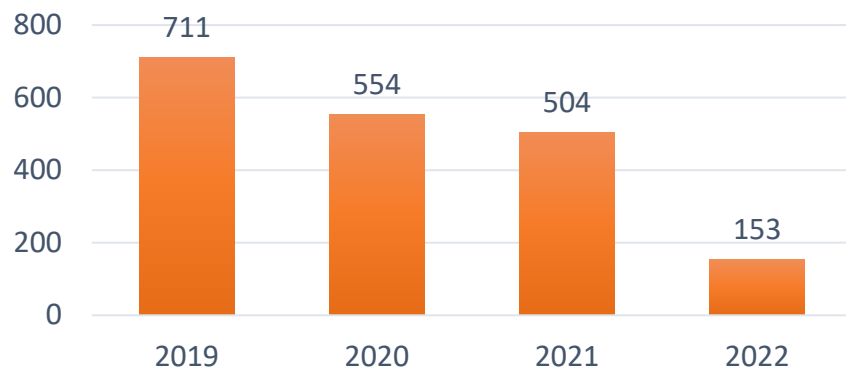


Sesiones de terapias físicas

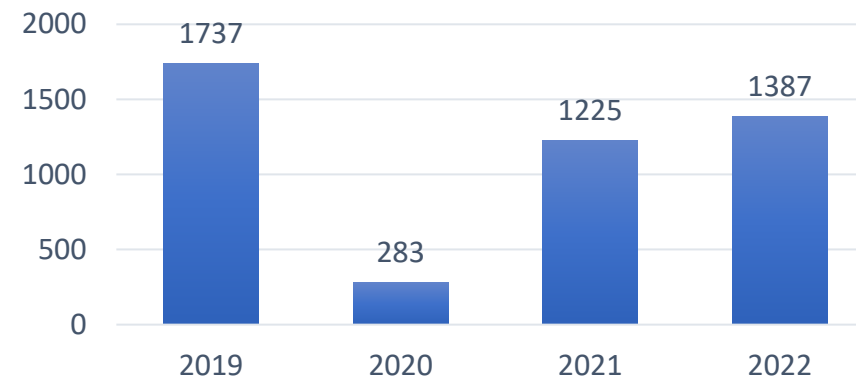


COMPARATIVO ACTIVIDADES ODONTOLÓGÍA

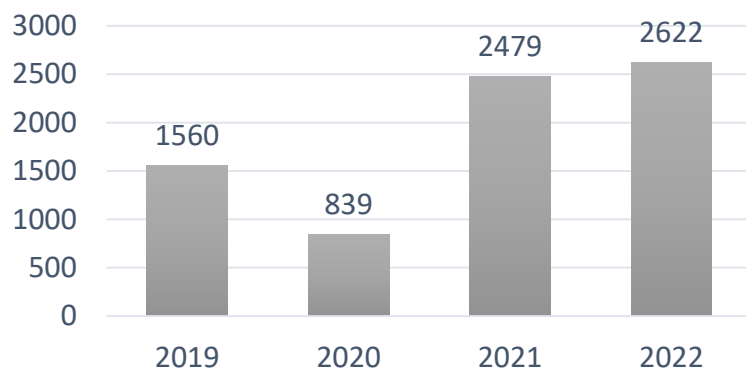
Sellantes aplicados



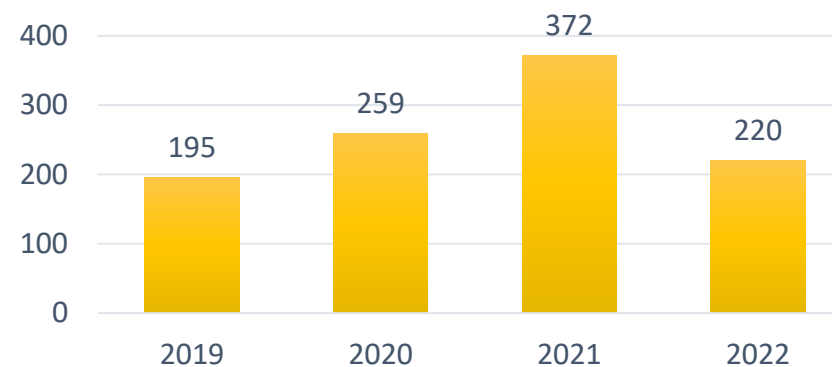
Consultas odontológicas



Superficies obturadas

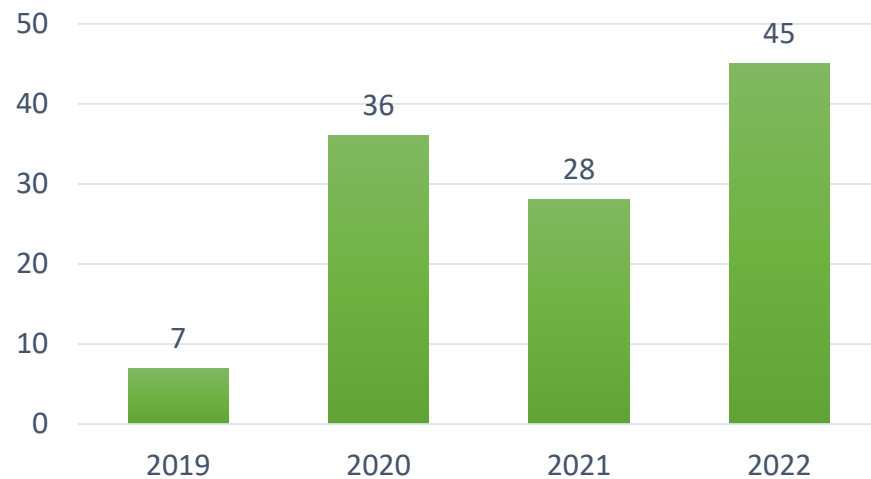


Exodoncias



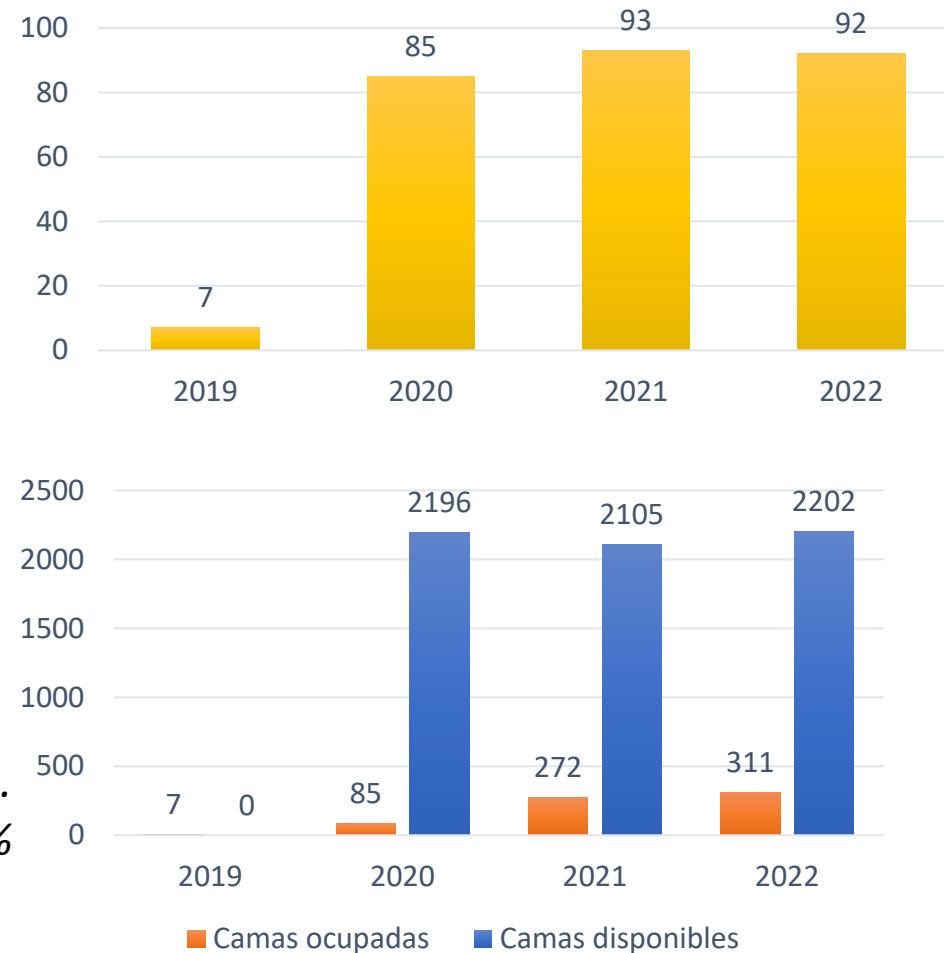
COMPARATIVO ACTIVIDADES HOSPITALIZACIÓN

Partos vaginales



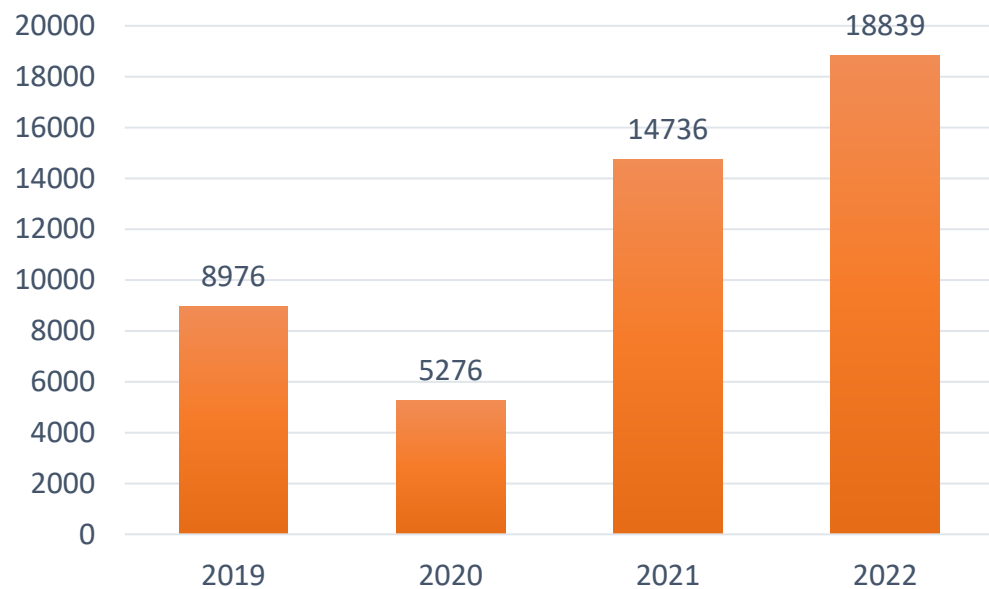
*Promedio día de estancia de 3.38.
Porcentaje ocupacional 14%*

Total Egresos

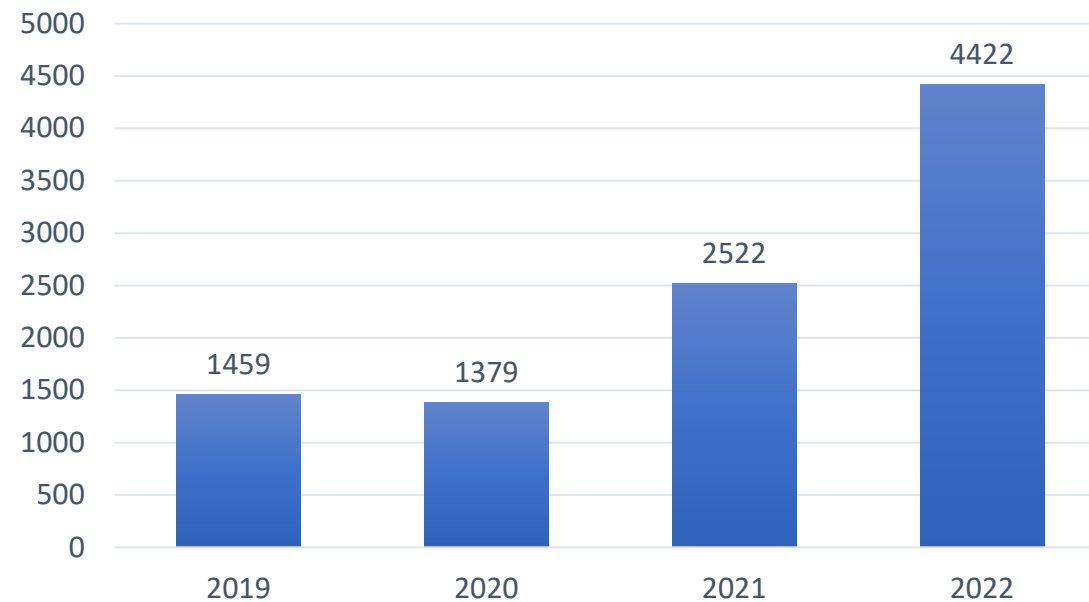


COMPARATIVO AYUDAS DIAGNÓSTICAS

Exámenes de laboratorio



Imágenes diagnósticas



COBERTURA EN ATENCIÓN EXTRAMURAL



Durante todo el año se realizaron 24 Brigadas de Salud que cubren al Corregimiento de Bellavista, veredas e Instituciones educativas tanto del área urbana como rural.

Ejecución del PIC – Plan de Intervenciones Colectivas

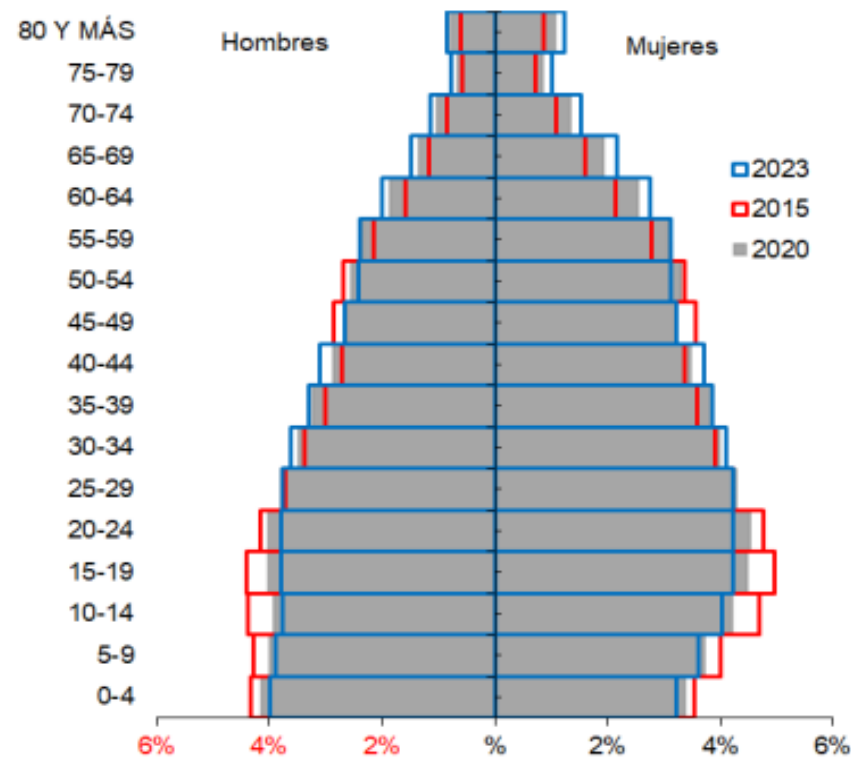


*Francisco
Eladio
Barrera*
— E.S.E. HOSPITAL —

CARACTERIZACIÓN DE LOS USUARIOS Y GESTIÓN DEL RIESGO EN SALUD

CARACTERIZACIÓN DE LA POBLACIÓN QUE ATENDEMOS

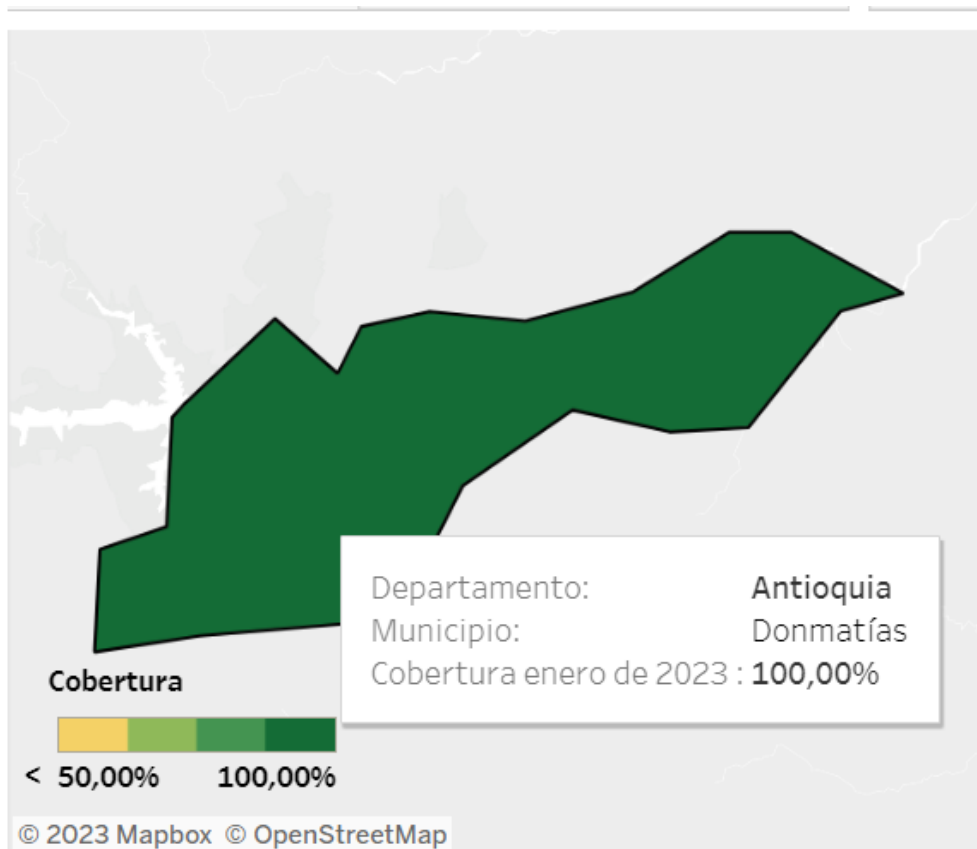
Piramide poblacional 2015, 2020 y 2023



Fuente: DANE

La pirámide poblacional del Municipio de Donmatías se muestra de base ancha, indicándonos que predominan los grupos de edad económicamente activa, así como los escolares.

CIFRAS DE ASEGURAMIENTO EN SALUD



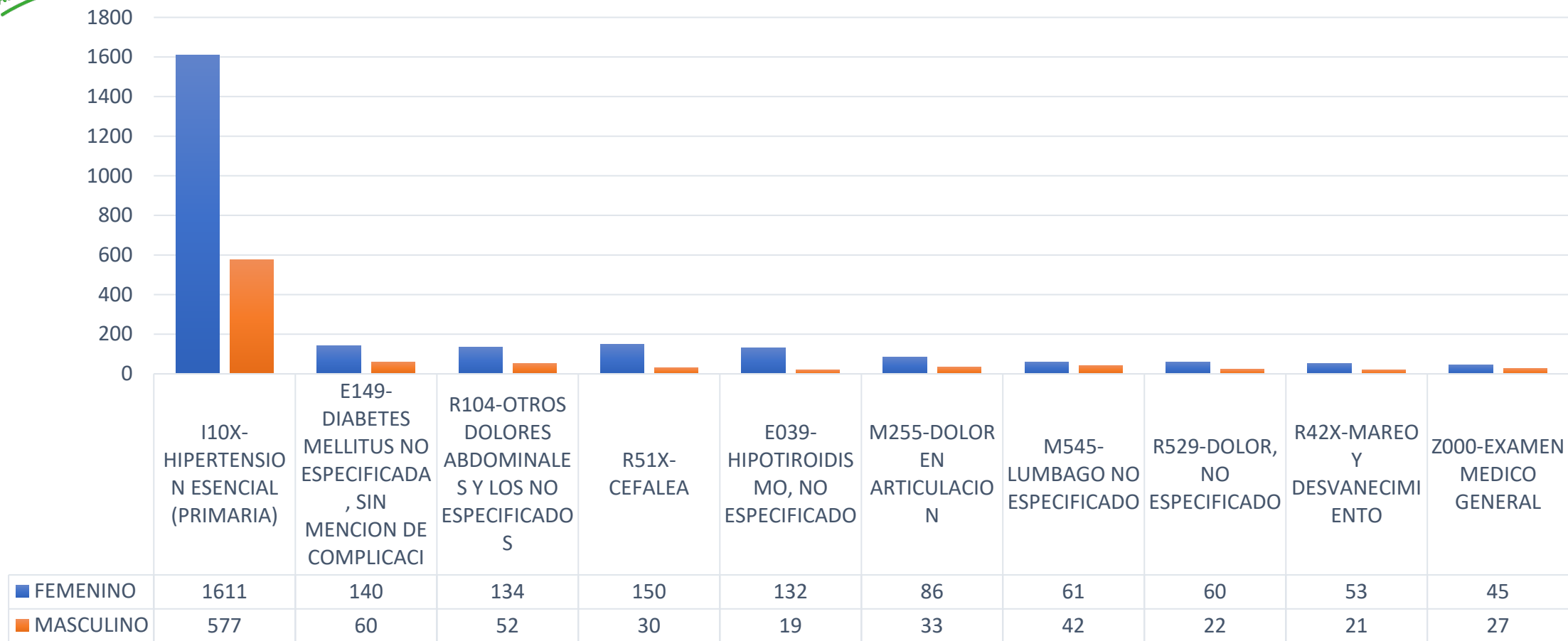
	Municipio Donmatías		
	diciembre de 2021	diciembre de 2022	enero de 2023
Contributivo	15.039	13.725	13.356
Subsidiado	6.575	8.214	8.400
Excepción & Especiales	222	219	218
Afiliados	21.836	22.158	21.974
Población DANE	20.172	20.486	20.512
Cobertura	100,00%	100,00%	100,00%
Afiliados Subsidiado sin SISBEN IV	1.899	2.715	2.816
Afiliados Activos por emergencia sin SISBEN IV	565	0	0
Afiliados de Oficio sin SISBEN IV	42	10	13
Afiliados No Pobre, No Vulnerable	0	21	23

FUENTE: <https://www.minsalud.gov.co/proteccionsocial/Paginas/cifras-aseguramiento-salud.aspx>

MORBILIDAD CONSULTA EXTERNA

NOMBRE	TOTAL CASOS	FEMENINO	MASCULINO
I10X-HIPERTENSION ESENCIAL (PRIMARIA)	2188	1611	577
E149-DIABETES MELLITUS NO ESPECIFICADA, SIN MENCIÓN DE COMPLICACIÓN	200	140	60
R104-OTROS DOLORS ABDOMINALES Y LOS NO ESPECIFICADOS	186	134	52
R51X-CEFALEA	180	150	30
E039-HIPOTIROIDISMO, NO ESPECIFICADO	151	132	19
M255-DOLOR EN ARTICULACION	119	86	33
M545-LUMBAGO NO ESPECIFICADO	103	61	42
R529-DOLOR, NO ESPECIFICADO	82	60	22
R42X-MAREO Y DESVANECIMIENTO	74	53	21
Z000-EXAMEN MEDICO GENERAL	72	45	27
OTROS CASOS	3013	1978	1035
TOTAL CASOS	6368	4450	1918

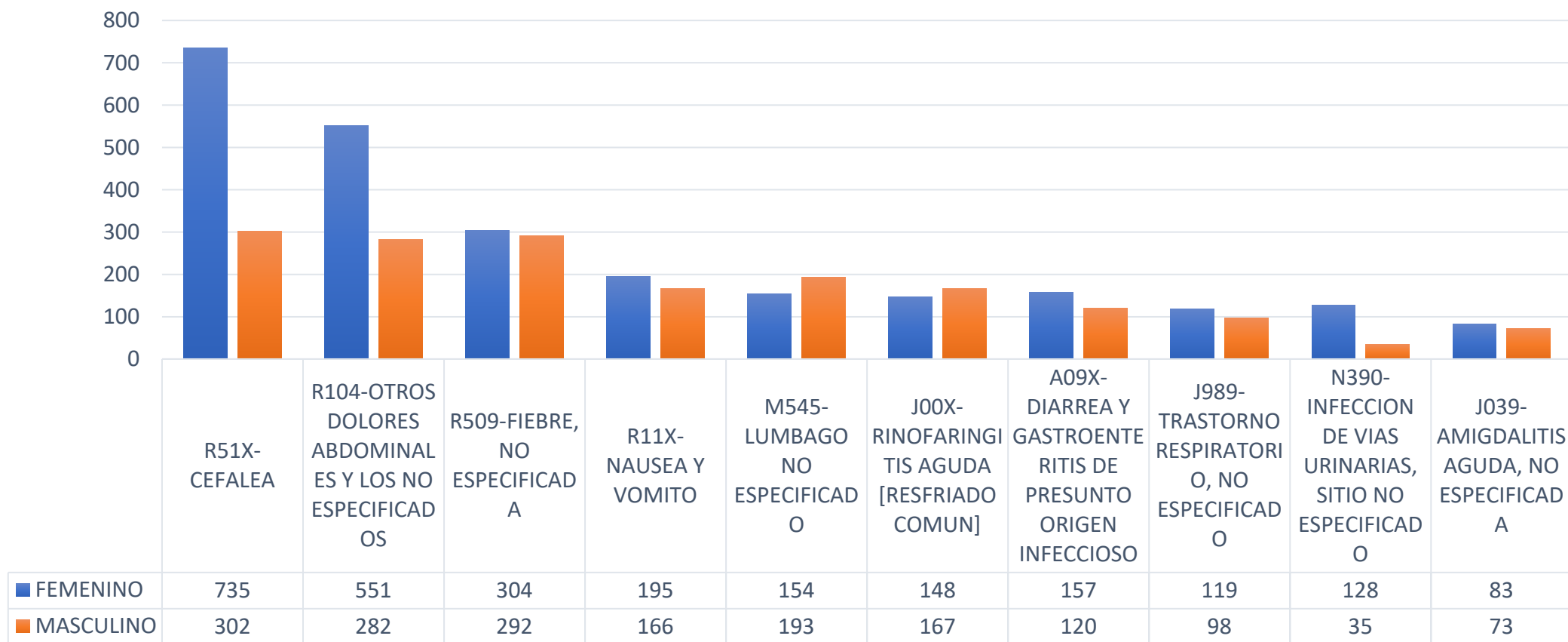
MORBILIDAD CONSULTA EXTERNA



MORBILIDAD URGENCIAS

NOMBRE	TOTAL CASOS	FEMENINO	MASCULINO
R51X-CEFALEA	1037	735	302
R104-OTROS DOLORES ABDOMINALES Y LOS NO ESPECIFICADOS	833	551	282
R509-FIEBRE, NO ESPECIFICADA	596	304	292
R11X-NAUSEA Y VOMITO	361	195	166
M545-LUMBAGO NO ESPECIFICADO	347	154	193
J00X-RINOFARINGITIS AGUDA [RESFRIADO COMUN]	315	148	167
A09X-DIARREA Y GASTROENTERITIS DE PRESUNTO ORIGEN INFECCIOSO	277	157	120
J989-TRASTORNO RESPIRATORIO, NO ESPECIFICADO	217	119	98
N390-INFECCION DE VIAS URINARIAS, SITIO NO ESPECIFICADO	163	128	35
J039-AMIGDALITIS AGUDA, NO ESPECIFICADA	156	83	73
TOTAL OTROS CASOS	7962	4224	3738
TOTAL CASOS	12264	6798	5466

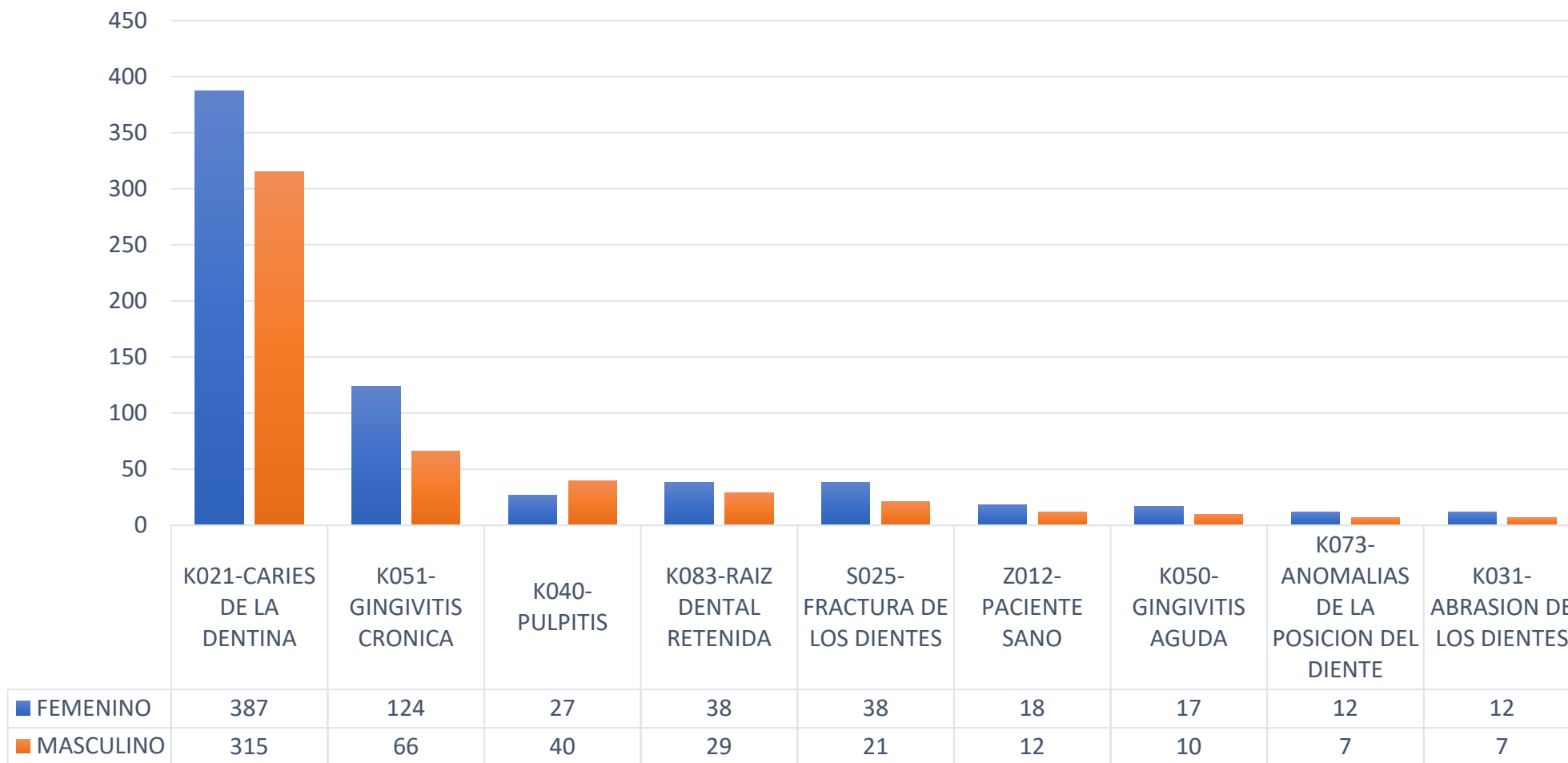
MORBILIDAD URGENCIAS



MORBILIDAD ODONTOLOGIA

NOMBRE	TOTAL CASOS	FEMENINO	MASCULINO
K021-CARIES DE LA DENTINA	702	387	315
K051-GINGIVITIS CRONICA	190	124	66
K040-PULPITIS	67	27	40
K083-RAIZ DENTAL RETENIDA	67	38	29
S025-FRACTURA DE LOS DIENTES	59	38	21
Z012-PACIENTE SANO	30	18	12
K050-GINGIVITIS AGUDA	27	17	10
K073-ANOMALIAS DE LA POSICION DEL DIENTE	19	12	7
K031-ABRASION DE LOS DIENTES	19	12	7
K053-PERIODONTITIS CRONICA	15	7	8
TOTAL OTROS CASOS	52	33	19
TOTAL CASOS	1247	713	534

MORBILIDAD ODONTOLÓGICA

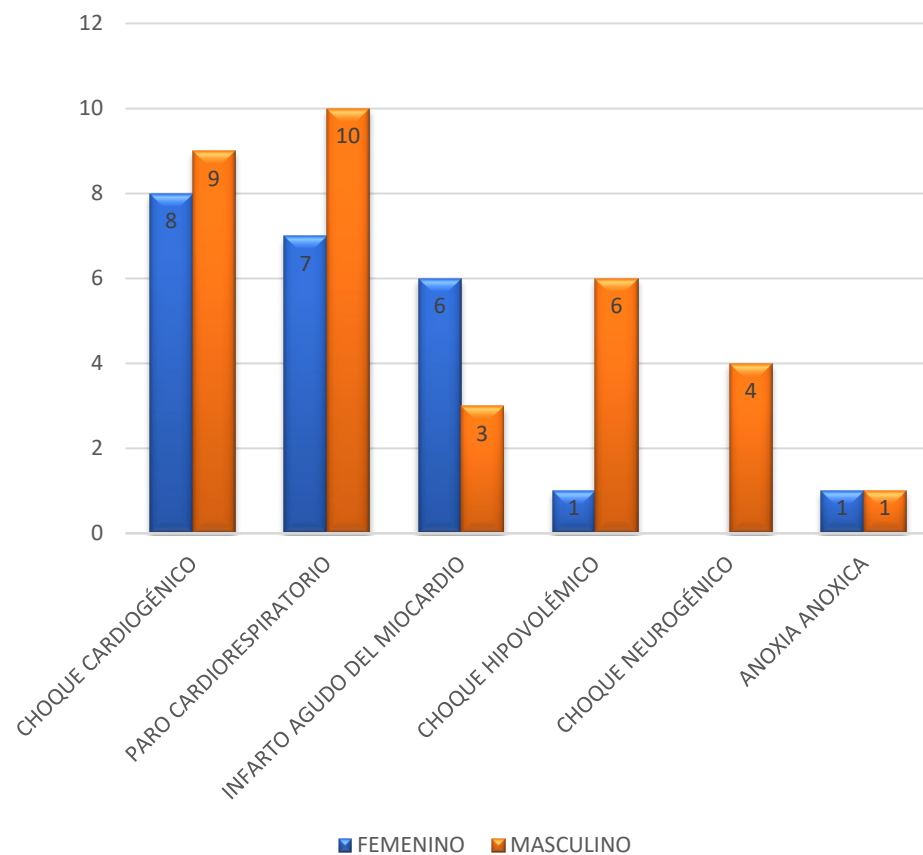


CAUSAS DE MORTALIDAD VIGENCIA 2022

CAUSA DIRECTA	FEMENINO	MASCULINO	TOTAL
CHOQUE CARDIOGÉNICO	8	9	17
PARO CARDIORESPIRATORIO	7	10	17
INFARTO AGUDO DEL MIOCARDIO	6	3	9
CHOQUE HIPOVOLÉMICO	1	6	7
CHOQUE NEUROGÉNICO		4	4
ANOXIA ANOXICA	1	1	2
MASA PULMONAR EN ESTUDIO		1	1
ASFIXIA MECANICA EN ESTUDIO	2		2
NEUMONIA BACTERIANA		1	1
HIPOXEMIA POR INFECCIÓN POR SARS COV	1		1
ADENOCARCINA GASTRICO	1		1
CHOQUE SÉPTICO		1	1
INSUFICIENCIA RESPIRATORIO		1	1
CANCER HEPATICO AVANZADO		1	1
SÍFILIS NEONATAL (FETAL)	1		1
CHOQUE MEDULAR POR HERIDA POR ARMA DE FUEGO		1	1
TOTAL	28	40	67

FUENTE: RUAF – Módulo de nacimientos y defunciones

CAUSAS MORTALIDAD

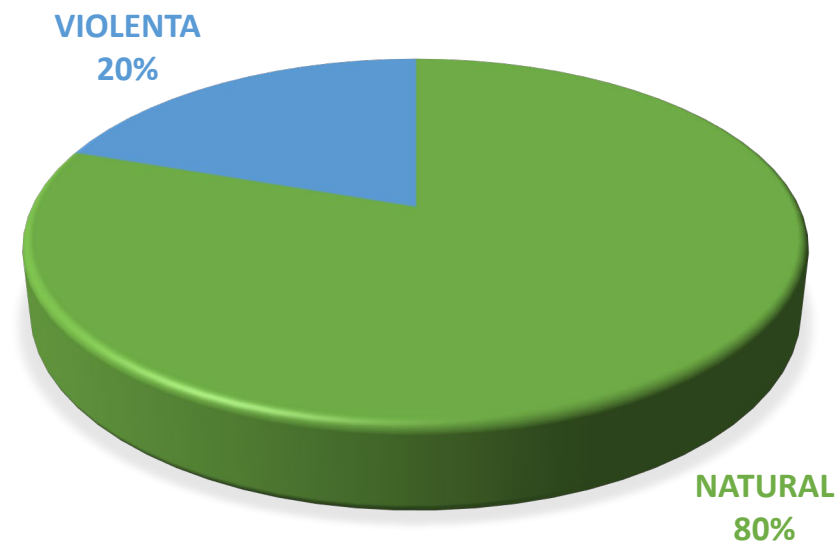


TIPO DE MUERTE

NATURAL	53
VIOLENTA	13
EN ESTUDIO (FETAL)	1

CAUSA DE LAS VIOLENTAS	FEMENINO	MASCULINO	TOTAL
SUICIDIO	2	2	4
HOMICIDIO	0	4	4
OTRO ACCIDENTE	1	2	3
ACCIDENTE TRÁNSITO	0	2	2

TIPO DE MUERTE



FUENTE: RUAF – Módulo de nacimientos y defunciones

NACIMIENTOS VIGENCIA 2022

Distribución de nacimientos según sexo, Donmatías 2022

Femenino		Masculino		Total
Número	%	Número	%	
26	57%	20	43%	46

Distribución de nacimientos según zona de residencia, Donmatías 2022

Urbana		Rural		Total
Número	%	Número	%	
31	67%	15	33%	46

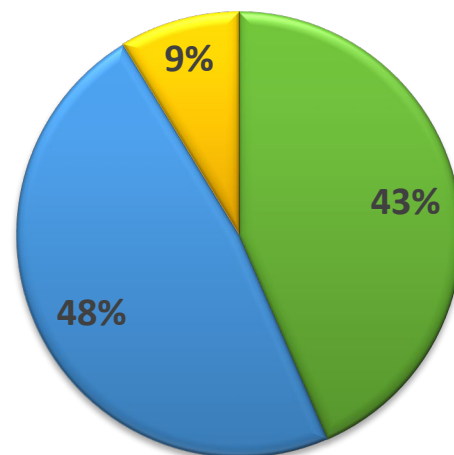
Distribución de nacimientos según la edad de la madre, Donmatías 2022

≤ 19 años		20 - 29 años		30 - 39 años		Total
Número	%	Número	%	Número	%	
20	43%	22	48%	4	9%	46

NOTA: 1 Parto domiciliario

FUENTE: RUAF – Módulo de nacimientos y defunciones


PARTOS



■ < 19 años ■ 20 - 29 años ■ 30 - 38 años



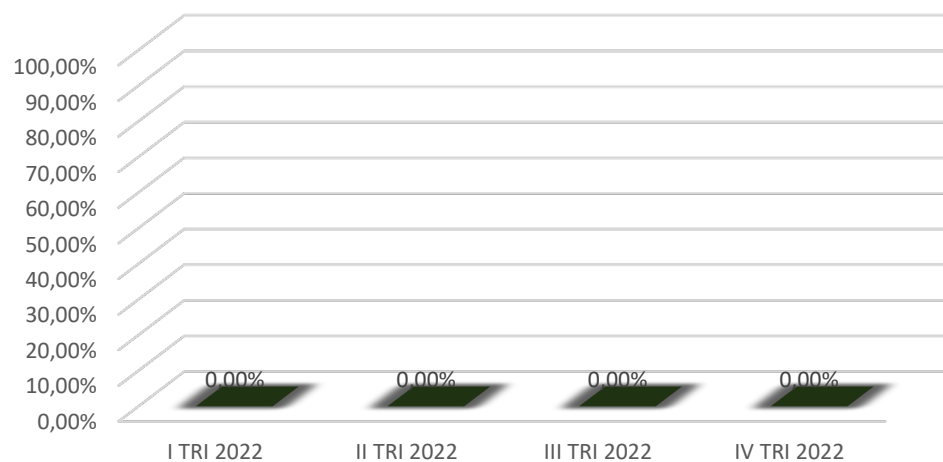
RESULTADOS RESOLUCIÓN 256 INDICADORES DE CALIDAD



<https://www.sispro.gov.co/observatorios/oncalidadsalud/Paginas/default.aspx>

INDICADORES DE HOSPITALIZACIÓN

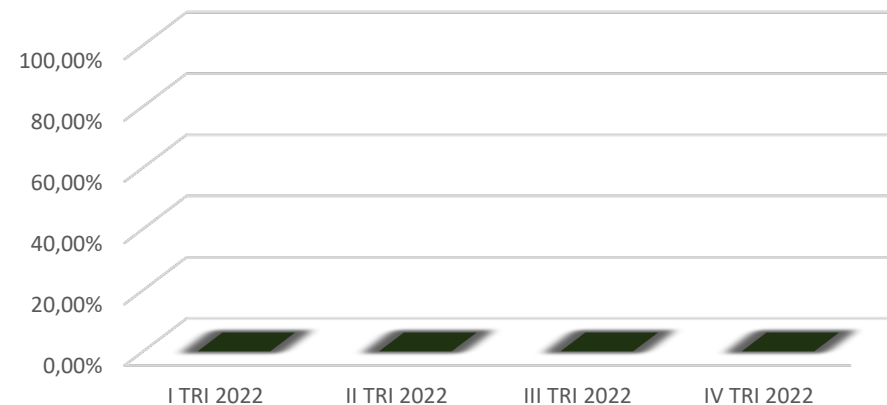
Índice de caídas de pacientes hospitalizados



Meta: Menor o igual al 3%

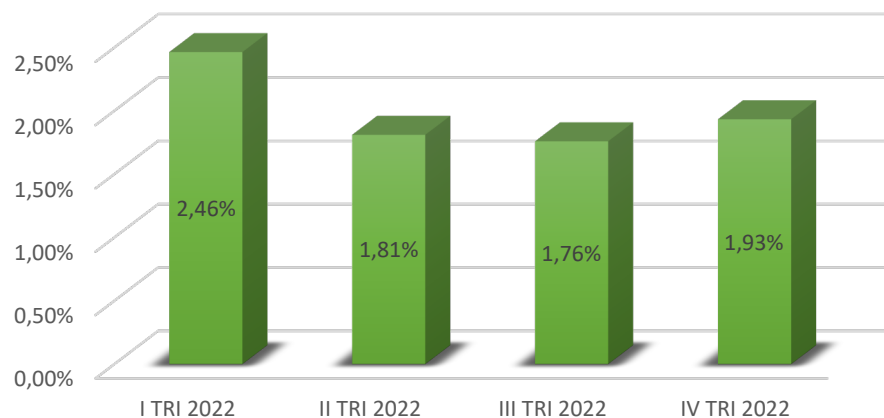


Proporción de reingresos a hospitalización antes de 15 días por la misma causa



INDICADORES DE URGENCIAS

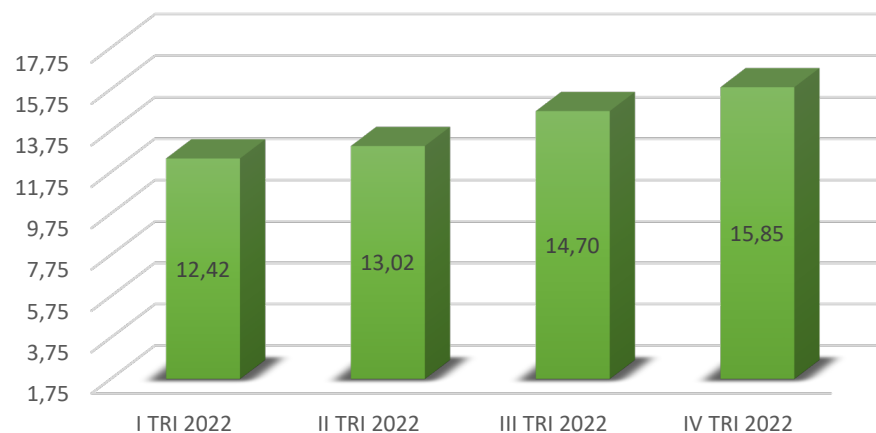
Proporción de reingresos a urgencias antes de 72 horas por la misma causa



Meta: Menor o igual al 3%



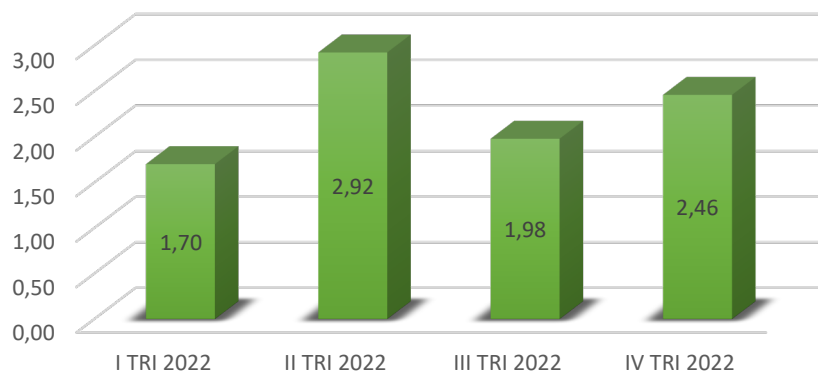
Oportunidad en la atención de urgencias triage 2



Meta: Menor o igual a 30 minutos

INDICADORES DE CONSULTA EXTERNA

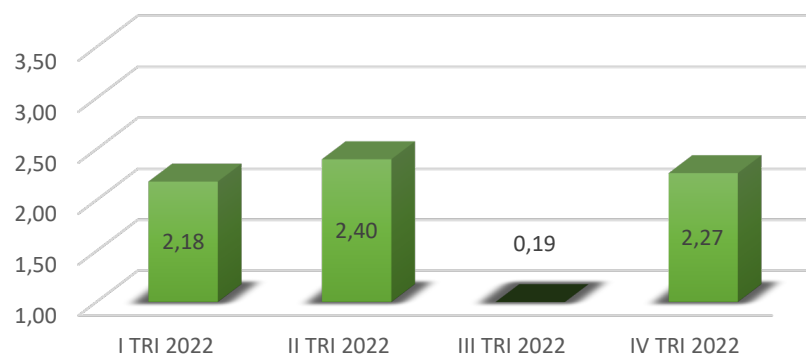
Oportunidad en la asignación de citas de medicina general de primera vez



Meta: Menor o igual a 3 días

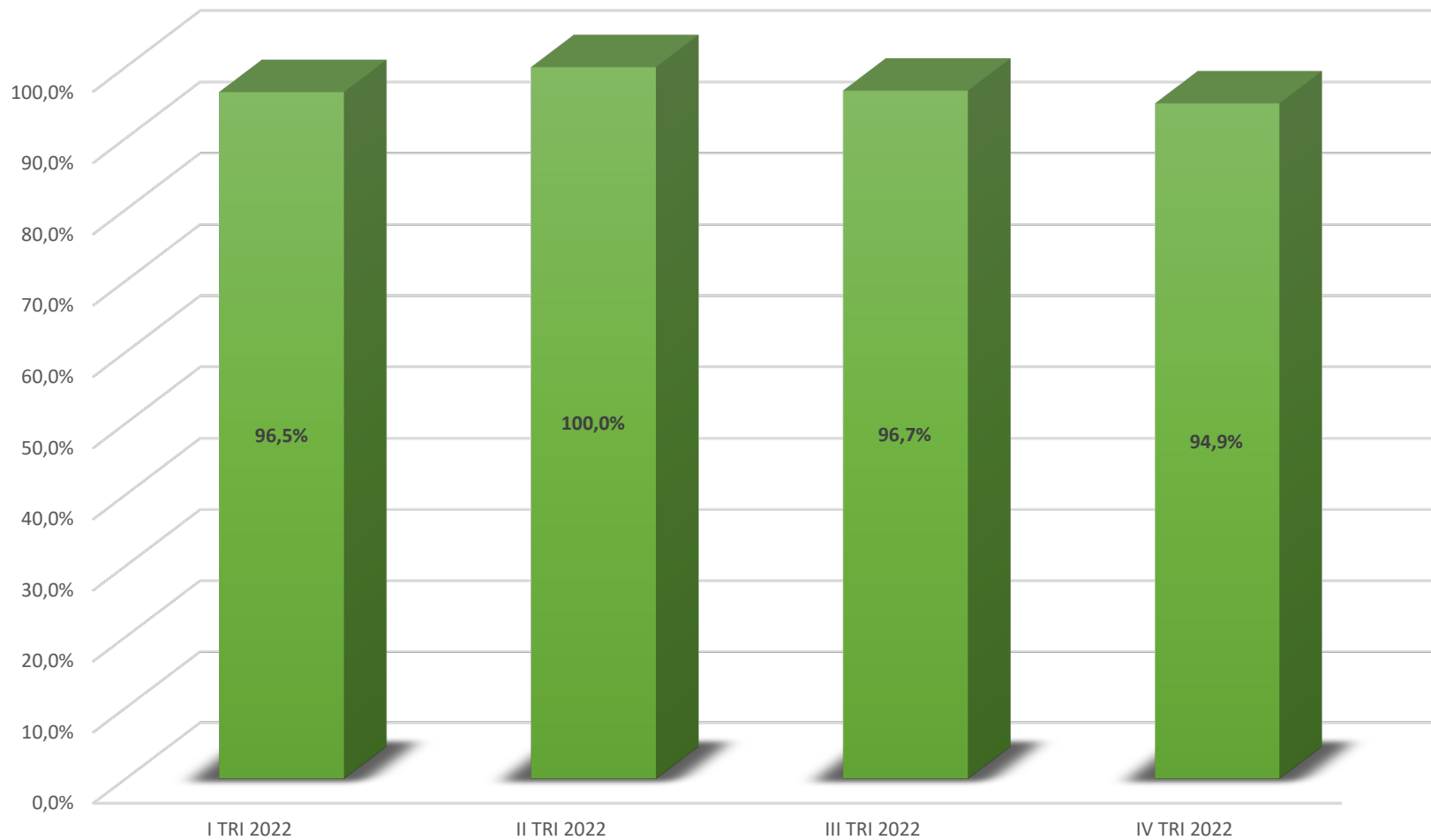


Oportunidad en la asignación de citas odontológicas de primera vez



INDICADOR DE SATISFACCIÓN

Satisfacción global del usuario





*Francisco
Eladio
Barrera*
— E.S.E. HOSPITAL —

**CONTRATACIÓN CON EAPB Y SERVICIOS
CONTRATADOS DURANTE LA VIGENCIA**

CONTRATACIÓN

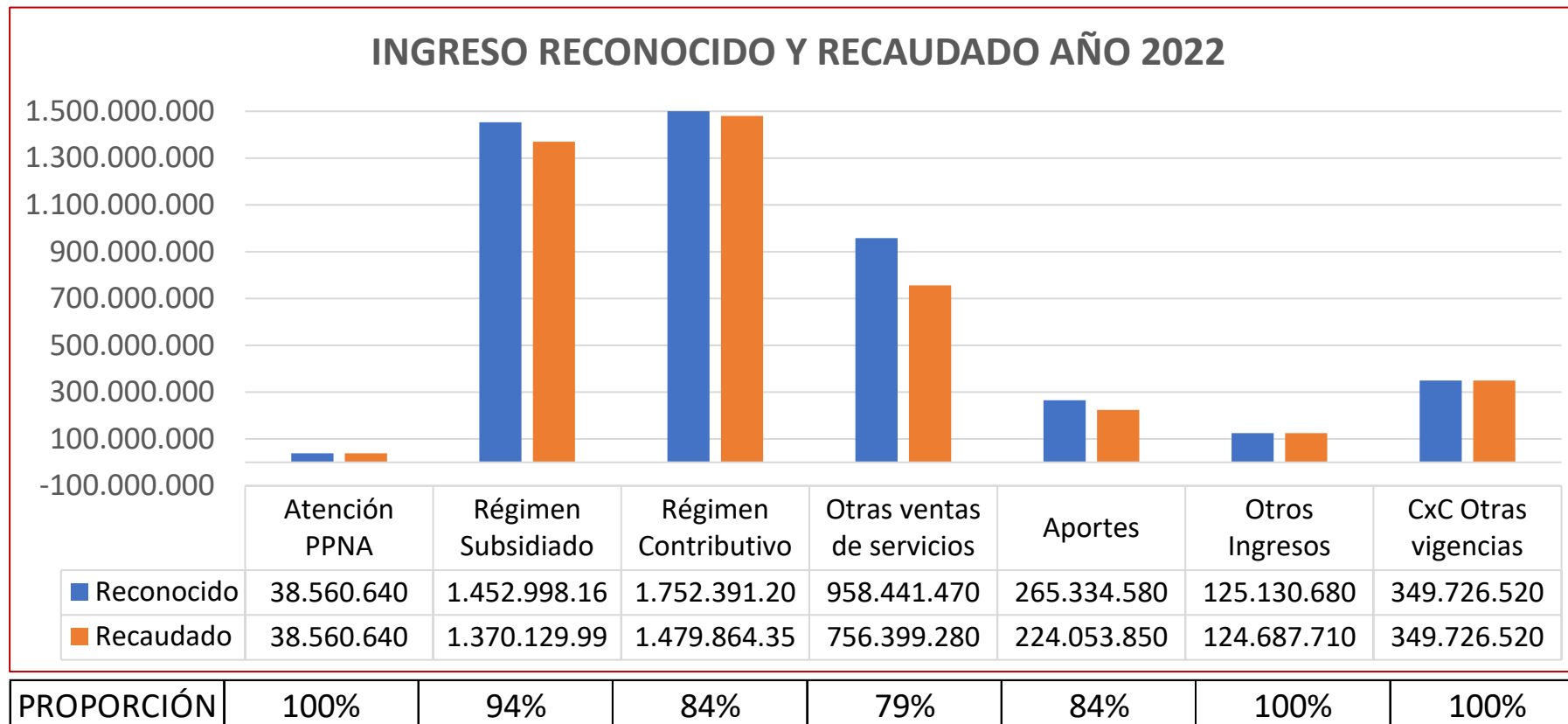
EAPB	MODALIDAD
SAVIA SALUD	Capitación y Evento
SURA	Evento
SALUD TOTAL	Evento
NUEVA EPS	Evento
POLICIA	Evento
Municipio Donmatías	Capitación y por ejecución de actividades
ARL'S y SOAT	Evento



*Francisco
Eladio
Barrera*
— E.S.E. HOSPITAL —

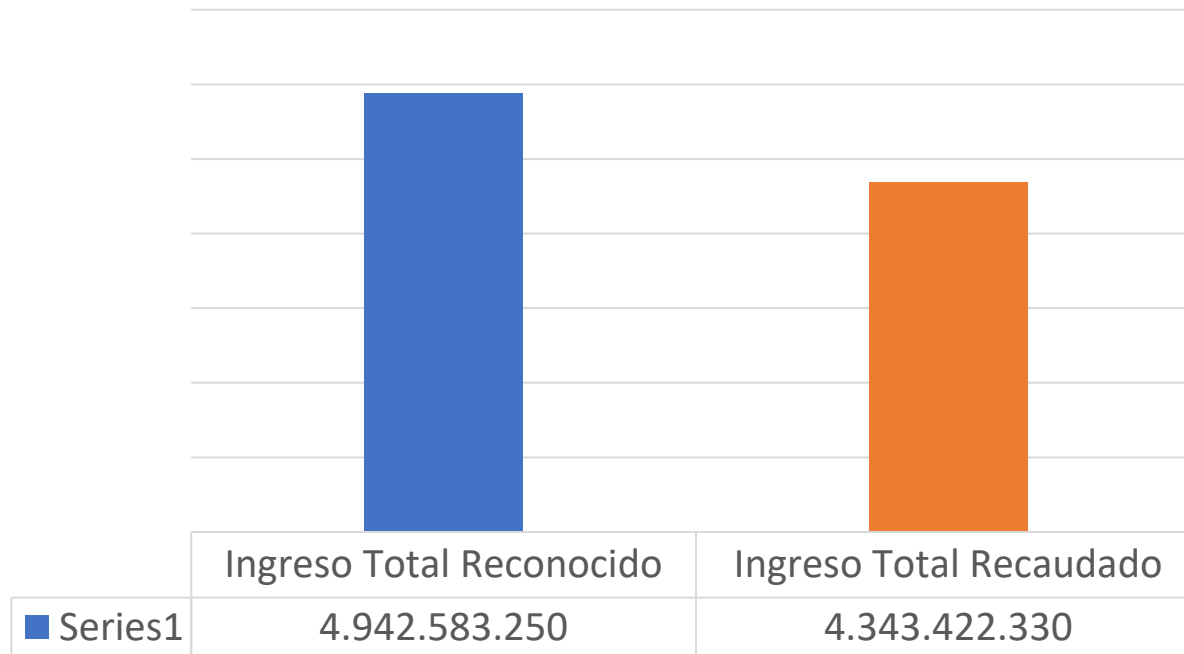
INFORMACIÓN FINANCIERA VIGENCIA 2022

PRESUPUESTO DE INGRESOS VIGENCIA 2022



PRESUPUESTO DE INGRESOS VIGENCIA 2022

INGRESO TOTAL 2022



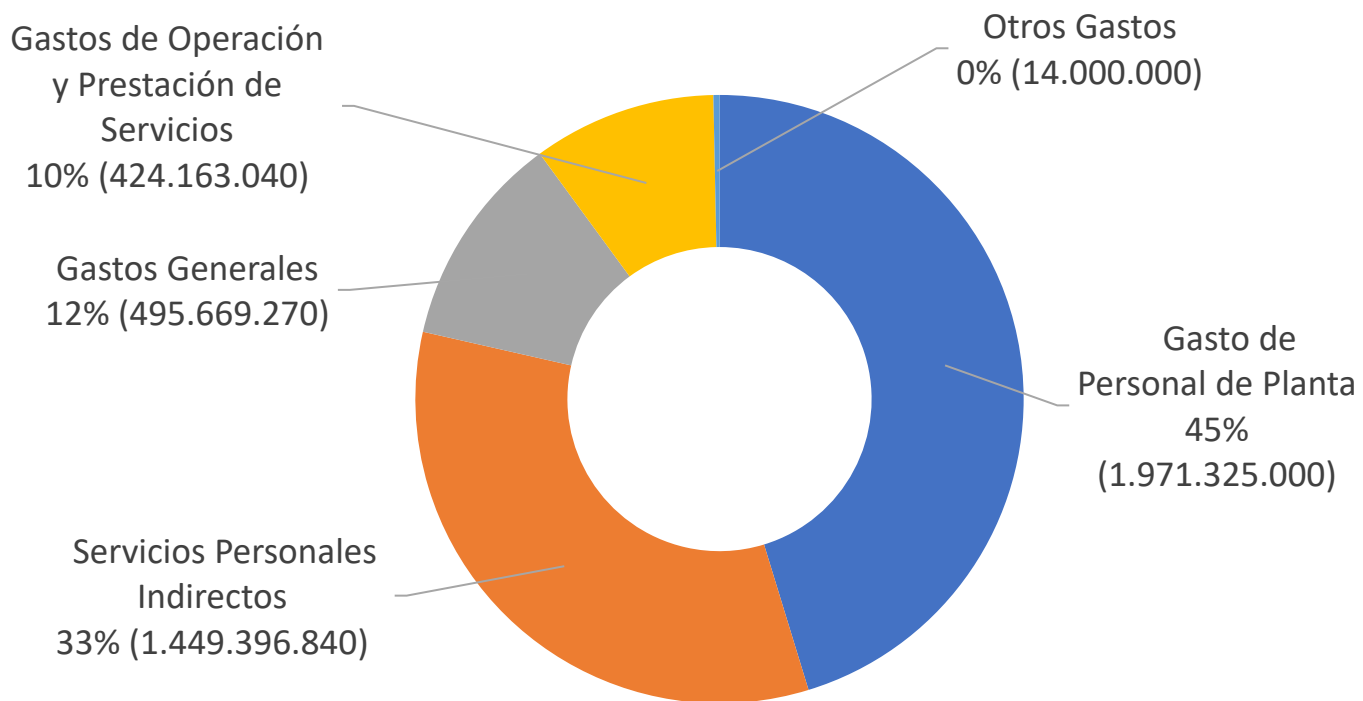
➤ Recaudado el 88% del ingreso reconocido

COMPARATIVO PRESUPUESTO DE INGRESOS 2021 - 2022

RUBRO	AÑO 2021	AÑO 2022	VARIACIÓN
Ingreso Total Reconocido sin CxC	4,334,473,500	4,592,856,740	6%
Total Venta de Servicios	3,800,678,990	4,202,391,470	11%
Atención a PPNA	5,411,110	38,560,640	613%
Régimen Subsidiado	1,632,449,870	1,452,998,160	-11%
Régimen Contributivo	1,536,065,160	1,752,391,200	14%
Otras ventas de servicios	626,752,850	958,441,470	53%
Aportes	393,410,500	265,334,580	-33%
Otros Ingresos	140,384,010	125,130,680	-11%
C x C Otras vigencias	371,128,020	349,726,520	-6%
Ingreso Total Reconocido	4,705,601,530	4,942,583,250	5%

PRESUPUESTO DE GASTOS VIGENCIA 2022

DISTRIBUCIÓN DE GASTOS AÑO 2022



Total Gasto comprometido: \$4.354.554.150

COMPARATIVO PRESUPUESTO DE GASTOS 2021 - 2022

RUBRO	AÑO 2021	AÑO 2022	VARIACIÓN
Gastos Total Comprometido sin CxP	3,849,005,840	4,354,554,150	13.1%
Gasto de Funcionamiento	3,240,911,740	3,930,391,110	21.3%
Gastos de Personal	2,632,229,100	3,420,721,840	30.0%
Personal de Planta	1,843,608,340	1971325000	6.9%
Servicios Personales Indirectos	788,620,760	1,449,396,840	83.8%
Gasto de Sueldos	932,869,500	958,856,580	2.8%
Gastos Generales	458,673,040	495,669,270	8.1%
Operación y Prestación de Servicios	400,033,300	424,163,040	6.0%
Otros Gastos	358,070,410	14,000,000	-96%
C X P Vigencias Anteriores	485,074,450	0	-100%
Gastos Totales con C X P	4,334,080,280	4,354,554,150	0.5%

ESTADO DE RESULTADO INTEGRAL DIC. 2022

CUENTA	DICIEMBRE 30 DE 2022	DICIEMBRE 30 DE 2021	VARIACION %
ACTIVO A CORTO PLAZO	1,130,178,780	866,382,270	-23.3%
EFFECTIVO Y EQUIVALENTES AL EFFECTIVO	403,333,772	62,095,863	-84.6%
Caja	1,207,088	0	-100.0%
Depósitos en instituciones financieras	402,126,684	62,095,863	-84.6%
Efectivo de usos restringido	0	0	
INVERSIONES EN INSTRUMENTOS DERIVADOS	36,138,364	32,138,364	-11.1%
Inversiones Administración de Liquidez	36,138,364	32,138,364	-11.1%
Provisión para Inversiones	0	0	
CUENTAS POR COBRAR	541,128,603	614,379,781	13.5%
Prestacion de servicios de salud	541,128,603	614,379,781	13.5%
Subvenciones por Cobrar	0	0	
Otras Cuentas por cobrar			
PRESTAMOS POR COBRAR	0	0	
Prestamos concedidos	0	0	
MATERIALES Y SUMINISTROS	78,223,276	87,219,767	11.5%
Materiales y Suministros	78,223,276	87,457,017	11.8%
Deterioro Acumulado de inventarios	0	-237,250	
OTROS ACTIVOS	71,354,766	70,548,496	-1.1%
Bienes y Servicios Pagados por Anticipado	71,354,766	70,548,496	-1.1%
Avances y anricipos entregados	0	0	

ESTADO DE LA SITUACIÓN FINANCIERA DIC. 2022

CUENTA	DICIEMBRE 30 DE 2022	DICIEMBRE 30 DE 2021	VARIACION %
ACTIVO A LARGO PLAZO	4,747,503,821	4,457,087,762	-6.1%
DEUDORES	1,518,141,835	1,199,466,653	-21.0%
cobrar de difícil recaudo	1,790,176,934	1,473,018,956	-17.7%
Otras Cuentas por cobrar	27,773,857	26,256,653	
Deterioro acumulado de cuentas por cobrar	-299,808,956	-299,808,956	0.0%
PROPIEDADES PLANTA Y EQUIPO	3,206,340,567	3,237,497,985	1.0%
Terrenos	242,342,230	242,342,230	0.0%
Construcciones en curso	0	975,420,122	
Bienes mueble en bodega	12,220,548	11,096,677	
Edificaciones	3,147,194,716	2,240,238,686	-28.8%
Plantas ductos y tuneles	46,000,000	42,000,000	-8.7%
Maquinaria y Equipo	74,429,502	5,965,410	-92.0%
Equipo Médico y Científico	456,754,100	444,399,009	-2.7%
Muebles y Equipo de Oficina	49,901,000	57,047,969	14.3%
Equipo de Comunicación y Computación	112,601,000	43,175,295	-61.7%
Equipo de Transporte y Tracción	401,056,950	333,000,000	-17.0%
Equipo de Comedor, Cocina, Despensa	13,884,800	13,884,800	0.0%
Depreciación Acumulada	-1,350,044,279	-1,171,072,213	-13.3%
OTROS ACTIVOS	23,021,419	20,123,124	-12.6%
Intangible	5,335,908	0	-100.0%
Depositos en tregados en garantía	20,123,124	20,123,124	0.0%
Avances y anricipos entregados	-2,437,613	0	-100.0%
TOTAL ACTIVOS	5,877,682,602	5,323,470,033	9.4%

ESTADO DE LA SITUACIÓN FINANCIERA DIC. 2022

CUENTA	DICIEMBRE 30 DE 2022	DICIEMBRE 30 DE 2021	VARIACION RELATIVA %
PASIVOS			
PASIVO A CORTO PLAZO	1,708,273,103	1,646,356,746	-3.6%
OBLIGACIONES FINANCIERAS	0	0	
Financiamiento interno a corto plazo	0	0	
CUENTAS POR PAGAR	1,222,627,918	1,289,596,358	5.5%
Adquisición de Bienes y Servicios Nacionales	329,746,407	369,662,314	12.1%
Recursos a favor de terceros	456,439,391	460,038,081	
Descuentos de nomina	23,411,132	18,107,981	-22.7%
Retención en la Fuente e Impuesto de Timbre	45,135,614	44,563,614	-1.3%
Impuesto tasas y contibucciones	56,395,910	56,395,910	
Impuesto a valor agregado - IVA	224000	362,000	
Creditos judiciales	0	0	
Otras Cuentas por pagar	311,275,464	340,466,458	9.4%
BENEFICIOS A EMPLEADOS	260,009,251	205,033,699	-21.1%
Beneficios a Empleados a corto plazo	260,009,251	205,033,699	-21.1%
Beneficio pos empleo	0	0	
OTROS PASIVOS	225,635,934	151,726,689	-32.8%
Ingresos recibidos por anticipado	225,635,934	151,726,689	-32.8%

ESTADO DE LA SITUACIÓN FINANCIERA DIC. 2022

CUENTA	4,747,503,821	4,457,087,762	VARIACION %
PASIVO A LARGO PLAZO	42,004,645	42,004,645	0.0%
PROVISIONES	42,004,645	42,004,645	0.0%
Litigios y Demandas	42,004,645	42,004,645	0.0%
TOTAL PASIVO	1,750,277,748	1,688,361,391	-3.5%

CUENTA	12,220,548	11,096,677	VARIACION %
PATRIMONIO			
PATRIMONIO INSTITUCIONAL	4,127,404,854	3,635,108,642	-11.9%
Capital Fiscal	2,202,113,536	2,202,113,536	0.0%
Resultados de ejercicios anteriores	1,426,557,674	1,117,512,416	-21.7%
Resultados del Ejercicio	492,296,212	309,045,258	-37.2%
Ganancias o pérdidas en inversiones de admin de liquidez	6,437,432	6,437,432	0.0%
TOTAL PATRIMONIO	4,127,404,854	3,635,108,642	-11.9%

TOTAL PASIVO + PATRIMONIO	5,877,682,602	5,323,470,033	-9.4%
----------------------------------	----------------------	----------------------	--------------

ESTADO DE LA SITUACIÓN FINANCIERA DIC. 2022

CARTERA POR ENTIDADES Y EDADES

ENTIDAD	MENOR A 360 DIAS	MAYOR A 360 DIAS	TOTAL CARTERA RADICADA	PENDIENTE DE RADICAR	(OBJECIONES PENDIENTES)	GIRO SIN IDENTIFICAR	DETERIORO ACUMULADO
Nueva EPS	271,773,842	587,015,919	858,789,761	37,779,028	51,930,973	422,057,459	78,218,652
Savia salud	255,182,230	278,643,188	533,825,418	72,031,148	33,155,056	63,031,192	3,456,433
Sura	241,132,611	68,398,260	309,530,871	82,904,523	16,602,576	128,598,754	0
Salud Total	57,991,634	76,689,371	134,727,040	17,742,938	13,631,845	100,485,438	0
Medimás	0	162,323,895	162,323,895	42,745,534	23,198,183	0	80,378,158
Cafesalud	0	128,487,079	128,487,079	0	82,855,631	0	118,701,672
Saludcoop	0	128,473,905	128,473,905	0	0	0	0
Coomeva	0	81,317,274	81,317,274	0	3,494	0	0
Fiduprevisora	17,366,852	22,606,421	39,973,273	6,917,572	719,395	7,455,429	
TOTAL	1,054,027,933	1,790,176,934	2,844,204,867	303,261,695	240,423,961	788,387,167	299,808,956

PRINCIPALES LOGROS DE 2022



DONACIONES

VALOR GLOBAL DE DONACIONES \$12.000.000



PRIVACIDAD EN ODONTOLOGÍA MEJORAMIENTO DEL SERVICIO



MANTENIMIENTO CORRECTIVO DE TECHOS

INVERSIÓN \$40.000.000 APORTE DEL MUNICIPIO



RE APERTURA CENTRO DE SALUD BELLAVISTA, Y BRIGADAS DE SALUD



ADQUISICIÓN Y RENOVACIÓN DE EQUIPOS BIOMÉDICOS

EQUIPO	CANTIDAD
ASPIRADOR DE SECRECIONES	2
BASCULA PARA BEBES	2
EQUIPO DE ORGANOS DE LOS SENTIDOS PORTATIL	3
FONENDOSCOPIO	2
DOPPLEER FETAL	2
CONCENTRADOR DE OXIGENO	2
DEFIBRILADOR	1
ELECTROCARDIOGRAFO	1
INCUBADORA DE TRANSPORTE	1
MONITOR FETAL	1
GLUCOMETRO	1

Gestión con la Alcaldía y la Gobernación \$120.000.000

ESTRATEGIA PARTO CÁLIDO, RESPETADO Y CONSENTIDO



ESTRATEGIA BONO PRO HOSPITAL



PÁGINA WEB





**¡MUCHAS
GRACIAS!**

